INFORME DE SEGUIMENT DE L'AGENDA LOCAL 21

DE SANTA EULÀRIA DES RIU

ANY 2013

AJUNTAMENT DE
SANTA EULÀRIA DES RIU

INDEX

1. COORDINACIÓ DEL PROCÉS 4
1.1. ORGANIGRAMA DE L'AJUNTAMENT 4
1.2. MODIFICACIONS DEL PLA D'ACCIÓ INICIAL 5
1.3. REUNIONS INTERNES (interdepartamental, tècnics, polítics, etc) 5
1.4. REUNIONS EXTERNES 6
1.5. PARTICIPACIÓ O ASSISTÈNCIA A JORNADES. 6
1.6. DIFUSIÓ DE L'AGENDA LOCAL 21 7
1.7. AJUDES ECONÒMIQUES 8
2. PARTICIPACIÓ CIUTADANA 9
2.1. REUNIONS DEL FÒRUM CIUTADÀ 9
2.2. REUNIONS AMB COL·LECTIUS FORMALS I INFORMALS 9
2.3. TREBALL AMB CENTRES ESCOLARS 10
2.4. COORDINACIÓ AMB ELS GRUPS ECONÒMICS 17
2.5. ENQUESTES CIUTADANES 19
2.6. COMUNICACIÓ PELS SISTEMES TRADICIONALS I LES NOVES TECNOLOGIES 23
3. EXECUCIÓ DE PROJECTES 26
3.1. PROJECTES DE MÀXIMA PRIORITAT. 26
3.2. PROJECTES DUTS A TERME FRUIT D'ALGUNA OPORTUNITAT CONJUNTURAL 26
3.3. PROJECTES EXPORTABLES 26
3.4. ESTAT D'EXECUCIÓ 27
3.5. CRONOGRAMA DE LES FASES EXECUTADES FENT ESMENT DE LA PARTICIPACIÓ CIUTADANA, SI ESCAU I JUSTIFICACIÓ DE POSSIBLES VARIACIONS. 30
4. AVALUACIÓ DELS RESULTATS OBTINGUTS DE CADA ACTUACIÓ O PROJECTE EXECUTAT SEGONS ELS OBJECTIUS PREVISTS. 31
4.1. CÀLCUL I ANÀLISI DELS INDICADORS DE SEGUIMENT DE CADA PROJECTE EXECUTAT. 31
4.2. DESCRIPCIÓ I COMPROVACIÓ DE LA CONSECUCIÓ D'OBJECTIUS A PARTIR DE LES DADES DELS INDICADORS I DE SI L'ACCIÓ O EL PROJECTE HA FET CANVIAR LA TENDÈNCIA PER AVANÇAR CAP A LA SOSTENIBILITAT. 31
4.3. SI DE RESULTES DE L'EXECUCIÓ DELS PROJECTES SORGEIXEN EXTERNALITATS O EFECTES NEGATIUS S'HAURAN DE CONTEMPLAR MESURES CORRECTORES. 31
5. INDICADORS DE SOSTENIBILITAT. 73
5.1. CÀLCUL I REPRESENTACIÓ GRÀFICA, EXPLICADA BREUMENT, DELS INDICADORS CLAU DE SOSTENIBILITAT. 73
5.2. CÀLCUL I REPRESENTACIÓ GRÀFICA, EXPLICADA BREUMENT, D'ALTRES INDICADORS DE SOSTENIBILITAT GENERATS. 116

6. CONCLUSIONS I PREVISIÓ. CONCLUSIONS, PREVISIÓ D'EXECUCIÓ DELS PROJECTES PENDENTS, SI ESCAU, I NOU CRONOGRAMA. 116

6.1. EN FUNCIÓ DELS RESULTATS OBTINGUTS ALS PUNTS 4 I 5, S'HAN DE REVISAR I ACTUALITZAR ELS TERMINIS, ELS OBJECTIUS I LES ACTUACIONS PER ASSOLIR L'ÈXIT DELS PROJECTES. 116

6.2. REDACCIÓ DEL PLA ANNUAL PER L'ANY SEGÜENT. ES RELACIONARAN LES ACTUACIONS O PROJECTES DEL PLA D'ACCIÓ VIGENT QUE ES PREVEU EXECUTAR DINS L'ANY SEGÜENT DE L'INFORME DE SEGUIMENT.....118

RECULL DE PREMSA.....119

1. COORDINACIÓ DEL PROCÉS

1.1. ORGANIGRAMA DE L'AJUNTAMENT

L'Agenda Local 21 està integrada dins l'Àrea I, Serveis Territorials, en les competències relacionades amb Litoral i Platges, Medi Ambient i Sostenibilitat, Agenda Local 21, Sanitat i Salut Pública i Protecció Civil. Així mateix, aquest àrea també té les competències en Participació Ciutadana, Plans de Qualitat i Accessibilitat Universal.

Equip de treball:

Departament de Medi ambient:

Tècnic municipal de Medi ambient: Javier Gómez.

Zelador de Medi ambient: José Baltasar Orge.

Zelador de Medi ambient: José Noguera.

Administratiu: Miguel Angel Colomar Torres

Departament de Litoral i Platges:

Coordinador de platges: Sergio Torres

Zelador de platges: Antonio Ramón Mena.

Assistència tècnica (tasques d'Agenda Local 21, Plans de Qualitat, Accessibilitat i Sostenibilitat):
Pilar Escandell Torres. Biòloga i Consultora Ambiental.

Resum de les fases d'implantació de l'Agenda Local 21 de Santa Eulària des Riu

26 julio 2007: Adhesió a la Carta d'Aalborg.

10 d'agost de 2010: Remissió "Diagnosis ambiental" al Consell Insular (Asesora técnica CEIAGL21)

29 març 2012: Aprovació del Pla d'Acció de l'Agenda Local 21 pel Ple de la Corporació.

13 novembre 2012: Inscripció en el Registre d'Agenda Local 21 i en la Xarxa Balear de Sostenibilitat (Nº registre 02/2012).

1.2. MODIFICACIONS DEL PLA D'ACCIÓ INICIAL

No ha hagut cap modificació del Pla d'Acció Inical aprovat al 2012.

1.3. REUNIONS INTERNES (interdepartamental, tècnics, polítics, etc)

Al menys 1 cop a l'any, s'han mantingut reunions interdepartamentals internes per tractar específicament l'avanç del Pla d'Acció de l'Agenda 21. Independentment d'aquestes reunions, la coordinadora de l'Agenda 21 s'ha reunit amb els diferents tècnics per tractar amb més profunditat els projectes de cada àrea.

Reunió 05/09/2012- Reunió Seguiment Agenda 21.

- Seguiment de l'estat d'implantació de les accions i projectes del Pla d'Acció de l'Agenda Local 21, per poder elaborar Informes de Seguiment.
- Presentació del Reglament de Participació Ciutadana (fase d'exposició pública), i implicació dels diversos Departaments de l'Ajuntament.

Les persones convocades a la reunió:

- Secretaria: Catina Macias.
- Urbanisme i obres: Marta Gonzalez (Arquitecte) i Vicente Mari (Aparellador).
- Medi Ambient: Javi Gómez (Tècnic de Medi Ambient)
- Litoral i platges: Sergio Torres i Pepita Riera.
- Turisme i Comerç: Salvador Losa
- Educació: Edu Sánchez
- Formació i Club de Feina: Alicia Torres
- Joventut: Rus Ortiz
- Serveis Socials: Lali Guasch i Rosa Ferrer
- Esports: Juanjo Serra.
- Seguretat Ciutadana/Mobilitat/Policia: Armando Riera.
- Cultura: Toni Sendic.
- Agenda Local 21: Pilar Escandell.

Durant l'any 2013, s'han mantingut reunions específiques amb cada un dels responsables dels departaments i amb altres directament han enviat informes sobre les tasques i projectes a desenvolupar.

1.4. REUNIONS EXTERNES

Des de l'aprovació del Pla d'Acció a finals de 2011 i ratificació d'aquest pel Subcomitè de Sostenibilitat al 2012, no s'ha assistit a cap reunió externa, al desaparèixer el Comitè Insular d'Eivissa.

1.5. PARTICIPACIÓ O ASSISTÈNCIA A JORNADES.

L'ajuntament de Santa Eulària des Riu ha assist a la I Jornada Tècnica Ambiental per a Administracions Locals, duta a terme el 23 de març de 2012 a Eivissa.

L'ajuntament de Santa Eulària també ha participat en el procés participatiu per elaborar el Pla Forestal de les Illes Balears.

1.6. DIFUSIÓ DE L'AGENDA LOCAL 21

PLANA WEB

La plana web de l'Ajuntament de Santa Eulària des Riu conté un apartat específic (a un click) per l'Agenda Local 21. En aquests apartats s'explica quin és l'origen de l'Agenda Local 21, com s'implanta i quines són les seves fases, l'estat actual de l'Agenda 21 al municipi així com també permet descarregar-se tríptics informatius, els documents (Diagnosis, Pla d'Acció, fotografies), etc.

Comentar que existeix una adreça específica per agenda 21 (agenda21@santaeulalia.net).

TRÍPTICS INFORMATIUS.

També es diposa de tríptics informatius sobre l'Agenda 21 (en castellà i català), on apart d'explicar qué és l'Agenda 21, també proporciona el contacte (correu electrònic, telèfon, etc).

Aquests tríptics informatius es troben a totes les oficines municipals de que disposa l'Ajuntament (Punt Jove, Club de Feina, instal·lacions esportives, oficines municipals de les parròquies, casa consistorial, oficina de litoral i platges, etc).

FACEBOOK

L'Agenda Local 21 de Santa Eulària disposa d'un facebook amb més de 1200 seguidors, pràcticament tots del municipi de Santa Eulària. Al facebook de l'Agenda 21 es pengen notícies d'actualitat de l'Ajuntament, sobretot les relacionades amb la sostenibilitat. També s'utilitza molt per fer difussió de diversos actes, esdeveniments, reunions que organitza l'àrea de participació ciutadana, medi ambient i litoral i platges.

El facebook també té notes sobre que és l'Agenda 21 i els objectius que es volen assolir.

AGENDA 21 ESCOLAR

L'Ajuntament de Santa Eulària és l'únic municipi d'Eivissa que ha implantat l'Agenda 21 Escolar. Ja porta 3 cursos amb el programa, i per tant, aquesta via també és molt important per difondre, no tant l'Agenda 21 en sí, sinó els objectius que es volen assolir amb l'Agenda 21, que és la sostenibilitat del nostre municipi. Per tant, any rere any, els objectius i compromisos d'Aalborg arriben a la totalitat d'alumnes del municipi, i per tant també, es considera que poden arribar també a les famílies.

1.7. AJUDES ECONÒMIQUES

L'Ajuntament de Santa Eulària des Riu no ha rebut cap ajuda econòmica per implantar la seva Agenda Local 21.

2. PARTICIPACIÓ CIUTADANA

2.1. REUNIONS DEL FÒRUM CIUTADÀ

Durant l'any 2013 no s'ha realitzat cap reunió de Fòrum. Amb els assistents a les reunions es va acordar celebrar reunions sectorials, i dividir les temàtiques en àmbits (econòmic, social i ambiental). Per aquest motiu, durant el 2012 es va aprofitar per redactar i aprovar el Reglament de Participació Ciutadana del municipi de Santa Eulària. D'aquesta forma, el primer pas per posar en funcionament el Reglament, on contempla que els Fòrums de l'Agenda 21 i els Fòrums Sectorials són el màxim òrgan de participació ciutadana del municipi, s'ha tingut que fer una feina per actualitzar el Registre d'entitats i associacions del municipi. Es planifiquen la creació dels Fòrums durant el primer semestre de l'any 2014.

Encara que no s'hagin portat a terme reunions formals del Fòrum, sí que al municipi existeix activitat participativa a través de diverses associacions, tal i com s'explica en els apartats següents.

També hi ha que comentar, que durant aquests dos anys, s'han centrat molts esforços es fomentar la participació ciutadana entre els més petits, i com es veurà a continuació, s'han realitzat moltes activitats participatives dirigides als més petits.

2.2. REUNIONS AMB COL·LECTIUS FORMALS I INFORMALS

Encara que no s'hagin realitzat reunions del fòrum ciutadà, sí que s'han realitzat reunions amb col·lectius formals per tractar diversos temes:

- En la gestió de platges: Anualment es porten a terme reunions amb els concessionaris de platges i altres agents implicats (hotelers, restaurants, ...) per tractar temes d'interès relacionats amb la gestió de platges (pla de neteja sostenible de platges, bones pràctiques ambientals, sistemes de gestió qualitat, medi ambient i accessibilitat, estudi microalgues, etc).
- En relació a l'àrea de turisme, l'ajuntament treballa conjuntament amb l'Estació Nàutica Santa Eulalia-Ibiza temes de promoció del municipi. L'Estació Nàutica és una associació d'empresaris relacionats amb el món nàutic i l'oferta complementaria (hotels, restaurants i comerços) que té com objectiu la promoció dels destí Santa Eulària com un destí nàutic. La regidora de Medi

Ambient i el Regidor de Turisme formen part de la Junta Directiva de l'Estació Nàutica Santa Eulalia-Ibiza.

- El tècnic de promoció econòmica també realitza reunions periòdiques (segons necessitat) amb els col·lectius d'empresaris (comerços i restauradors) del municipi per impulsar diverses actuacions per promocionar el comerç local.
- Setmanalment, el regidor de turisme juntament amb els tècnics municipals de promoció econòmica, serveis socials i ocupació es reuneixen amb el Director del Palau de Congressos d'Eivissa i la gerent de l'Estació Nàutica de Santa Eulalia-Ibiza per tractar diversos temes de promoció i impuls tant del turisme com del comerç local.

2.3. TREBALL AMB CENTRES ESCOLARS

Des de fa tres anys, el treball amb els centres escolars ha augmentat considerablement. L'increment de la relació entre l'Ajuntament i els centres era un aspecte que es va sol·licitar en totes les reunions del Fòrum Ciutadà, tant per part de les associacions de pares i mares com pels directors dels centres educatius. D'acord amb aquesta demanda, l'Ajuntament des del 2011, va engegar el Programa Agenda 21 Escolar, essent l'únic municipi de les Pitiüses en treballar en aquest sentit i sense rebre cap ajuda per part del Consell Insular d'Eivissa (així com reben els centres escolars de Mallorca suport del Consell de Mallorca).

Amb aquest programa, es persegueixen dos tipus d'objectius. Per una part, els objectius generals de l'Agenda 21 escolar estan enfocats a la sensibilització ambiental i promoure la participació dels més petits, perquè s'inquietin per temes d'actualitat, sàpiguen veure els problemes, però també formular solucions. El segon gran grup d'objectius, són molt més específics, i persegueixen arribar a aconseguir millores ambientals als centres, com és, per exemple, l'estalvi d'aigua.

Objectius generals de la convocatòria:

1- Donar suport tècnic i econòmic als centres escolars que treballen per a la sostenibilitat.

2- Implicar a la comunitat educativa en el procés de sostenibilitat, i promoure la presa de decisions per mitigar impactes ambientals de les activitats quotidianes i de l'entorn més proper.
3- Promoure el sentiment participatiu entre els més joves, escoltar les seves opinions i tenir en consideració les seves necessitats.
4- Incloure a l'Agenda 21 Local propostes de millora sorgides del món educatiu, ja sigui per mitjà de l'Agenda 21 Escolar com per altres canals participatius, de comunicació i relació formal amb l'Ajuntament de Santa Eulària (Xarxa Escola, CEM, etc).

Objectius específics de la convocatòria: Els objectius específics de la convocatòria es decideixen amb un altra **òrgan de participació infantil**, que és el **PLE INFANTIL MUNICIPAL**.

CENTRE	TEMES TREBALLATS CURS 2011-2012	TEMES TREBALLATS CURS 2012-2013	TEMES A TREBALLAR CURS 2013-2014
CEIP SANT CARLES	TERRITORI, ENFOCAMENT HISTÒRIC I CULTURAL	PROPOSTA A: CAMPANYA D'ESTALVI D'AIGUA.	RESIDUS
CEIP JESUS	HORT ESCOLAR	PROPOSTA B: UNA FONT AL MEU CENTRE ESCOLAR. PROPOSTA DE CENTRE: HORT ESCOLAR	RESIDUS
CEIP S'OLIVERA	No participa	PROPOSTA A: CAMPANYA ESTALVI D'AIGUA. PROPOSTA DE CENTRE: HORT ESCOLAR	RESIDUS
CEIP PUIG D'EN VALLLS	DIAGNOSIS GENERAL (VARIS VECTORS) PLA D'ACCIÓ: AIGUA I RESIDUS.	PROPOSTA A: CAMPANYA ESTALVI D'AIGUA PROPOSTA B: "UNA FONT AL MEU CENTRE ESCOLAR". PROPOSTA DE CENTRE: L'ALIMENTACIÓ, HORT I EL COMPOST.	RESIDUS
IES XARC	MAR I LITORAL	PROPOSTA A: CAMPANYA ESTALVI D'AIGUA	RESIDUS
CEIP SAN CIRIAC	RESIDUS I HORT ESCOLAR	PROPOSTA A: CAMPANYA ESTALVI D'AIGUA PROPOSTA B: "UNA FONT AL MEU CENTRE ESCOLAR". PROPOSTA DE CENTRE: HORT I JARDÍ, TRACTAMENT DE RESIDUS I CONSUM RESPONSABLE.	RESIDUS

CEIP SANTA EULARIA	AIGUA, RESIDUS, ENERGIA, HORT ESCOLAR.	PROPOSTA A: CAMPANYA ESTALVI D'AIGUA.	RESIDUS
CEIP SANTA GERTRUDIS	AIGUA I RESIDUS	No participa (Està al projecte ARCE)	RESIDUS
CEIP VENDA D'ARABÍ	No participa	No participa	RESIDUS

PLE INFANTIL (maig 2012-desembre-2012-abril 2013-octubre 2013).

Al Ple Infantil, els representants dels centres escolars decideixen la temàtica que volen treballar durant el curs escolar (residus, aigua, comerç local, etc). Però al Ple Infantil també es tracten altres aspectes del municipi, ja que 2-3 vegades a l'any, els representants dels 8 centres educatius del municipi, exposen a l'Alcalde i als regidors les seves demandes per millorar els seus pobles i/o nuclis. D'aquesta forma, l'Ajuntament es compromet a implantar diverses actuacions que sorgeixen del Ple Infantil, i al següent Ple, l'Ajuntament exposa quines coses s'han pogut executar i quines no, i els motius pertinents.

1er Ple Infantil-24 maig 2012

I CONGRÉS INFANTIL DE L'AIGUA

L'Ajuntament va organitzar, juntament amb el patrocini d'Aqualia, el I Congrés Infantil d'estalvi d'aigua, on dos grups de cada escola varen assistir, i dos o tres representants varen exposar els projectes i activitats que estan portant a terme a l'escola i com estan fent el seguiment del consum d'aigua.

El congrés es va celebrar al Palau de Congressos, el 22 de març de 2013, per commemorar el Dia Mundial de l'aigua.

La participació dels centres va ser molt activa, elaborant unes presentacions molt treballades i ben estructurades, i els ponents ho explicaren amb molt de detall.

Aprofitant també que el municipi de Santa Eulària és Ciutat Amiga de la Infància, durant el descans del Congrés, es va realitzar la campanya Gotes per Níger, una campanya solidària per recaptar diners pels nins de Níger, que no tenen accés a l'aigua.

Alumnes dels centres escolars del municipi.

Inauguració del Congrés per part del Batle, Vicent Marí.

Intervenció dels alumnes del CEIP Santa Eulària

Intervenció dels alumnes del CEIP Sant Carles.

Intervenció dels alumnes del CEIP Puig den Valls

Intervenció dels alumnes del CEIP Santa Gertrudis

Intervenció dels alumnes del IES Xarc

Intervenció dels alumnes del CEIP San Ciriac

Intervenció dels alumnes del CEIP Venda d'Arabí.

Agraïments i felicitacions a tots els centres escolars per part de les Regidores.

Acte final del Congrés, a càrrec del gran Mag Albert.

Participació dels nens i nenes a la Campanya Gotes per Níger.

2.4. COORDINACIÓ AMB ELS GRUPS ECONÒMICS

A finals de 2012 (octubre), es va crear la figura del Tècnic de comerç, amb lo qual des del Departament de Promoció Econòmica s'estan mantenint reunions periòdiques amb les associacions d'àmbit econòmic per tractar temes d'interès.

Les principals actuacions del Departament durant el 2013 ha sigut enviar una enquesta a les associacions per analitzar la situació actual del comerç i possibles propostes. També s'està treballant en l'elaboració d'un Pla de Dinamització Comercial.

Accions i Campanyes de Promoció i Dinamització Comercial i de Restauració de Santa Eulària des Riu

OCTUBRE 2012

VI Jornada Tapaví. Jornada de promoció del sector restaurador de la parròquia de Santa Eulària des riu. Tapes, vi i música en viu. Octubre (el tercer divendres del mes). La durada és d'un dia. Participació 20 restaurants. Celebració en una carpa al carrer de Sant Vicent.

NOVEMBRE 2012

Menús de Matances: Jornada gastronòmica. Participen 12 restaurants. Cada divendres els restaurants preparen un menú de matances. Aquesta campanya té una durada d'un mes.

DESEMBRE 2012

Campanya de Nadal "Santa Eulària, mon amour". Es van sortejar 5 vales de compra valorats amb 100 euros cada un. Comerços participants en el Concurs d'Aparadors de Nadal.

Campanya de promoció de venda general per a Santa Eulària: un nen ... Lema: "Pare Noel, jo visc a Santa Eulària, tu compres a Santa Eulària i "Rei Melchor, jo visc a Santa Eulària, tu compres a Santa Eulària".

Concurs d'Aparadors. Es concedeixen dos premis al 1er y 2º classificat. Tema: Decoració Nadalenca. Comerços participants: 47.

GENER 2013

Campanya de rebaixes: en col·laboració amb PIMEEF

V Gastro Jueves: Campanya de promoció de restaurants d'un mes de durada. En alguna ocasió s´ha fet de març a abril. Campanya mancomunada: 50% de

descompte a la carta + cinema al Teatre Espanya, també al 50% aportant el tícket de consumició. Participen una mitjana de 25 restaurants.

Restaurantes participantes Can Pep Salvador, El naranjo, Es Faralló, Es Pins Cala Pada, Pizzería chicho´s, Restaurante Juanito, Restaurante Pizzería Mezzanotte, Rincón de Pepe, Royalty, Pizzería El Baccaro y Rte. X-Tú. Se realiza una primera edición hasta el último jueves de febrero y debido al éxito de la campaña se continúa con la misma desde el 7 de marzo hasta el 25 de abril.

FEBRER 2013

Campanya Setmana dels enamorats (amor universal). Emplenant els tíquets de compra als 72 comerços i restaurants participants es pot optar a varis premis: Vals de 100 euros en compres, sopars o dinars, dos talonaris per a comprar a Es Mercat, una nit a una Suite a l´Hotel Rural Can Curreu i un passe de 10 viatges de Go-Karts. Performance durant la setmana de cupidos.

MARÇ 2013

Campanya del dia del Pare (19 de març). Tíquets de compra que es facin durant una setmana. Un pare optarà al Gran Premi d´un talonari en compres a cadascun dels comerços participants (aportació en compra de x euros de cada comerç participant).

Comerços participants: 50

ABRIL 2013

VII Fira d´Estocs: se celebra al carrer, a l´aire lliure. 20 d´abril. Participació: 100 comerços i restaurants. Cada comerç participant disposa d´un tendall (toldo) de l´Ajuntament per exposar les seves mercaderies. Es monta al llarg del carrer de Sant Jaume. Participa una mitjana de 120 comerços i restaurants. Hi ha música en viu, activitats, jocs. Cinema gratuït infantil amb monitors, inflables. Organitza: Associacions de Comerciants de Santa Eulària. Existeixen unes condicions bàsiques en forma de normes de participació a la fira.

MAIG 2013

Campanya dia de la mare:

Continuació de la filosofia de la Campanya "Dia del Pare". Tíquets de compra que es facin durant una setmana. Una mare optarà al Gran Premi d´un gran talonari en compres a cadascun dels comerços participants. Comerços participants: 54

Concurs d'aparadors de Maig "Flors de Maig".

2.5. ENQUESTES CIUTADANES.

El sistema d'enquestes ciutadanes que s'està portant a terme a l'Ajuntament de Santa Eulària des Riu és un sistema dirigit a conèixer les opinions dels ciutadans en relació a la qualitat de diversos serveis que presta l'Ajuntament de Santa Eulària. Per tant, les enquestes s'han realitzat dins els marcs de diversos projectes que estan presents al Pla d'Acció.

Projecte 2.1.1. Mantenir els SGMA implantats a les platges i potenciar la certificació de la resta amb l'ISO 14001.

Dins d'aquest projecte, on l'objectiu és la millora ambiental de les platges del municipi, anualment es passen enquestes entre els usuaris de les platges, tant residents com visitants, per conèixer les percepcions dels usuaris en relació a diversos aspectes ambientals de la platja (neteja arena, qualitat aigua, serveis, infraestructures, seguretat, etc).

Els apartats de l'enquesta de platges son:

- Qualitat de l'aigua de bany.
- Neteja d'arena.
- Equipaments (dutxes, wc, passeres...)
- Aparcaments.
- Accessos platja.
- Neteja general de la platja.
- Tranquil·litat/absència de renou.
- Transport públic.
- Presència de policia/Seguretat.
- Servei de salvament i socorrisme.
- Oferta d'oci.
- Informació /senyalització platja.
- Accessibilitat universal en instal·lacions i serveis.

En general, les puntuacions de tots els ítems són bastant satisfactòries, encara que hi ha diferències en funció de la platja.

No s'adjunten els resultats ja que s'analitzen platja per platja i pregunta per pregunta.

8.1.1. Promoció del turisme familiar, accessible i de qualitat.

L'objectiu principal d'aquest projecte durant aquests 3 anys, ha sigut la de promocionar el turisme accessible, ja que és sinònim de turisme per tots. Per tant, dins del Sistema de Gestió de l'Accessibilitat Universal implantat a la platja de Santa Eulària a l'any 2013, també s'han dissenyat enquestes a usuaris per avaluar el nivell de satisfacció en relació a les millores d'accessibilitat implantades a la platja.

A continuació es presenten els resultats de les enquestes de satisfacció als usuaris dels serveis del Punt Accessible de la Platja de Santa Eulària. Com es pot veure, el nivell de satisfacció en la totalitat d'ítems es màxima (amb valors de 9-10).

10
9
8
7
6
5
4
3
2
1
0
¿Ha encontrado con facilidad la playa?
La señalización de direccionamiento del paseo marítimo que indica el acceso a la playa es…
Los carteles informativos de servicios presentan la información de forma visual y sencilla.
La dotación de aparcamientos para PMR es suficiente.
Los aparcamientos para PMR están bien señalizados.
Seguridad desde el aparcamiento hasta el acceso a la playa (zona aproximación segura, conecta…
¿El acceso a la playa ha sido accesible en cuanto a escaleras, rampas y pasarelas?
Los itinerarios llegan a todos los servicios de la playa (hamacas, punto baño…
Los itinerarios tienen continuidad, sin desniveles y con pavimento antideslizante.
La atención recibida por parte del personal de Cruz Roja en el Punto de Baño asistido.
La transferencia se ha realizado con total seguridad.
El baño ha sido satisfactorio y llevado a cabo con todas las medidas de seguridad.
La silla anfibia ha resultado de su agrado y se encontraba en buen estado.
Las muletas le han resultado de utilidad y se encontraban en buen estado.
Facilidad para acceder a la zona de hamacas.
La atención recibida por parte del personal de alquiler de hamacas.
La localización y accesibilidad al WC.
El funcionamiento del lavabo, inodoro y ducha.
Las barras de apoyo dan seguridad al usuario (resistencia, funcionamiento).
Los asientos de ducha dan seguridad al usuario (resistencia,..)
La iluminación del aseo
Puertas: tiradores, mecanismo de apertura, fuerza de apertura.
La localización y accesibilidad a las isletas de recogida selectiva de residuos.
10
9
6
10
10
10
10
9
10
10
10
10
10
9
n/c
10
10
10
9
n/c
9
10
Señalización y comunicación
Aparcamiento
Itinerarios
Punto de Baño asistido. Valore los servicios utilizados.
Puntos de alquiler de hamacas y sombrillas en caso de utilización
Aseos y duchas y isletas de recogida selectiva

9.1.2. Creació de la seu del Servei d'Ocupació (Club de Feina).

Aquest projecte és un dels que es troba executat al 100%. En l'actualitat, aquest servei que ofereix l'Ajuntament (ofereix recursos per la recerca activa de feina, així com també ofereix formació, congressos, tallers per millorar l'empleabilitat dels ciutadans del municipi de Santa Eulària des Riu).

Per tant, es considera molt important portar un seguiment de les opinions i suggeriments de millora dels ciutadans que utilitzen aquest servei. Per això, el servei compta amb enquestes de qualitat per avaluar els serveis que dona el Club de Feina, així com també enquestes de valoració de les Jornades, talleres, conferències que es porten a terme.

A continuació es presenten els resultats sobre els servei del Club de Feina, valorats pels usuaris.

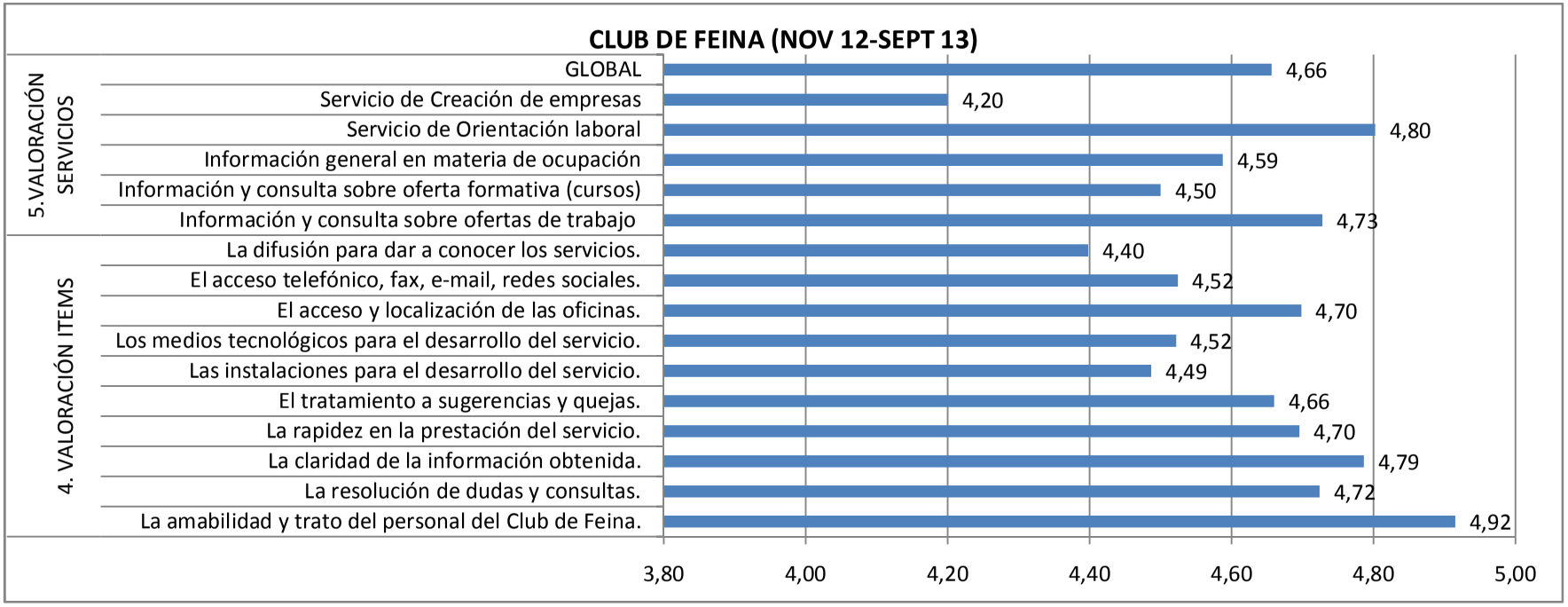

Enquestes generals sobre l'estat del municipi.

Actualment, s'està treballant en l'elaboració d'una enquesta ciutadana per avaluar l'estat dels aspectes ambientals, socials i econòmics del municipi de Santa Eulària des Riu. Encara que una generalització és difícil, per tractar-se d'un municipi que compta amb 5 pobles i diversos nuclis de població, per lo que s'analitzaran els resultats per cada una de les parròquies (Santa Eulària-Jesús-Puig d'en Valls-Sant Carles-Santa Gertrudis). D'aquesta forma, esbrinarem quines són les mancances en funció de la localització geogràfica, i si s'han millorat alguns dels punts febles que es van detectar al diagnòstic.

2.6. COMUNICACIÓ PELS SISTEMES TRADICIONALS I LES NOVES TECNOLOGIES

Els mitjans de comunicació més usuals per contactar amb associacions és el **correu electrònic**.

Es disposa d'un **Registre d'Associacions municipal**, on segons el Reglament de Participació, l'Associació ha de notificar a l'Ajuntament qualsevol canvi en relació a les persones de contacte, domicili social, canvi de junta directiva, etc.

L'àrea d'Agenda Local 21 disposa d'un correu electrònic específic per temes d'AL21 (agenda21@santaeulalia.net).

A més a mes, la **plana web** de l'Ajuntament disposa d'un apartat específic d'Agenda Local 21 on es troben tots els documents del procés, així com també una **bústia de suggeriments** on els ciutadans poden enviar les seves consultes. L'apartat d'Agenda 21 també informa del correu electrònic, el telèfon, fax i oficines municipals.

Apartat d'Agenda Local 21 a la web de l'Ajuntament de Santa Eulària (www.santaeulariadesriu.com) i vista de l'apartat de la Bústia de suggeriments.

L'Agenda 21 també té presència a Facebook- Participación Ciutadana Sta Eulalia- amb més de 1200 seguidors.

El Facebook s'utilitza també per les convocatòries de reunions del Fòrum Ciutadà, així com per informar de les novetats a l'Ajuntament de Santa Eulària, sobretot dels projectes del Pla d'Acció així com d'altres amb una vessant sostenible.

3. EXECUCIÓ DE PROJECTES

3.1. PROJECTES DE MÀXIMA PRIORITAT.

No s'ha definit cap projecte de màxima prioritat. El Pla d'Acció de Santa Eulària presenta projectes de prioritat ALTA en major proporció que prioritat mitja.

A apartats següents es podrà veure quins són els projectes de prioritat alta i quin és l'estat d'execució.

3.2. PROJECTES DUTS A TERME FRUIT D'ALGUNA OPORTUNITAT CONJUNTURAL

No han existit.

3.3. PROJECTES EXPORTABLES

2.1.1. IMPLANTACIÓ I MANTENIMENT DE SGMA A LES PLATGES DEL MUNICIPI. Aquest és un projecte exportable a la totalitatl de municipis costaners de les illes balears.

3.2.1.PLA INTEGRAL DE NETEJA SOSTENIBLE DE PLATGES. Aquest és un projecte exportable a la totalitatl de municipis costaners de les illes balears.

2.3.1. PROGRAMA AGENDA 21 ESCOLAR. És considera un projecte exportable a la totalitat de municipis.

4.1.1. PLA PER A LA REDUCCIÓ DE RESIDUS AL MUNICIPI. És considera un projecte exportable a la totalitat de municipis.

4.1.2. CAMPANYA INFORMATIVA SOBRE LA TINENÇA D'ANIMALS DE COMPANYIA I EXCREMENTS A LA VIA PÚBLICA I PLATGES. És considera un projecte exportable a la totalitat de municipis.

7.1.2.CAMPANYA PROMOCIÓ VIDA SALUDABLE. És considera un projecte exportable a la totalitat de municipis.

8.2.2.PROMOCIÓ DE LA GASTRONOMIA LOCAL. És considera un projecte exportable a la totalitat de municipis.

10.1.1.POTENCIAR L'ÚS D'ENERGIES RENOVABLES MITJANÇANT UNA LÍNIA DE SUBVENCIONS PER A PARTICULARS. És considera un projecte exportable a la totalitat de municipis.

3.4. ESTAT D'EXECUCIÓ

EN EXECUCIÓ, PENDENT DE COMENÇAR, ACABAT.

PERCENTATGE D'EXECUCIÓ (25%, 50%, 75% O 100%)

31 PROJECTES PER IMPLANTAR EN UN PERIODE DE 3 ANYS (2012-2015)

EXECUTATS	13 PROJECTES	42 % projectes executats.
EN EXECUCIÓ	11 PROJECTES	35.5 % de projectes en execució.
PENDENT	7 PROJECTES	22.5 % de projectes pendents.

LÍNIA ESTRATÈGICA	PROGRAMES D'ACTUACIÓ	ACTUACIONS I PROJECTES	PRIORITAT	ESTAT D'EXECUCIÓ
1. GOVERNABILITAT	1.1. ARTICULAR LA PARTICIPACIÓ CIUTADANA EN EL PALS I IMPULSAR ELS CANALS D'INFORMACIÓ CIUTADANA	1.1.1.CREACIÓ DE L'ÀREA DE PARTICIPACIÓ CIUTADANA A L'AJUNTAMENT I FOMENT DE LES REUNIONS DE PARTICIPACIÓ CIUTADANA I MILLORA DELS CANALS DE COMUNICACIÓ PER ARRIBAR A TOTHOM	ALTA	EN EXECUCIÓ 75%
2. ACCIÓ LOCAL CAP A LA SOSTENIBILITAT	2.1. GESTIÓ AMBIENTAL INTEGRADA A LES PLATGES DEL MUNICIPI.	2.1.1.MANTENIR ELS SGA IMPLANTATS A LES PLATGES I POTENCIAR LA CERTIFICACIÓ DE LA RESTA AMB L'ISO 14001.	MITJA	EXECUTAT 100%
	2.2. PROGRAMA DE SENSIBILITZACIÓ AMBIENTAL I PROMOCIÓ DE L'AGENDA LOCAL 21.	2.2.1.PROGRAMA AGENDA 21 ESCOLAR	ALTA	EXECUTAT 100%
3.BÉNS NATURALS COMUNS	3.1. REUTILITZACIÓ D'AIGÜES DEPURADES	3.1.1.PLA PER A MILLORAR LA QUALITAT D'AIGÜES DEPURADES I FOMENT DEL REG AMB AQUESTES	ALTA	EN EXECUCIÓ 25%
	3.2. SOSTENIBILITAT EN LA NETEJA DE PLATGES I ZONES LITORALS.	3.2.1.PLA INTEGRAL DE NETEJA SOSTENIBLE DE PLATGES.	ALTA	REDACCIÓ PLA EXECUTAT 100%

				25% EN EXECUCIÓ LA IMPLANTACIÓ
4. CONSUM I ESTILS DE VIDA RESPONSABLE	4.1. REDUCCIÓ DE LA GENERACIÓ DE RESIDUS I MILLORA DE LA NETEJA VIÀRIA.	4.1.1.PLA PER A LA REDUCCIÓ DE RESIDUS, ACTUACIONS DE COMUNICACIÓ I SENSIBILITZACIÓ (CIUTADANS, ESCOLES, ETC)	ALTA	EN EXECUCIÓ 10%
		4.1.2.CAMPANYA INFORMATIVA SOBRE LA TINENÇA D'ANIMALS DE COMPANYIA I EXCREMENTS A LA VIA PÚBLICA I PLATGES.	MITJA	50% EN EXECUCIÓ
5. URBANISME I DISSENY.	5.1.FOMENTAR L'ÚS MIXT D'EDIFICIS I PROMOURE L'ARQUITECTURA I LES TECNOLOGIES DE CONSTRUCCIÓ D'ALTRA QUALITAT.	5.1.1.EXECUTAR EL PROJECTE DE REHABILITACIÓ DE L'ANTIC EDIFICI DE LA POLICIA PER HABILITAR NOUS ESPAIS PER A ACTIVITATS SOCIALS, CULTURALS I FORMATIVES.	ALTA	FASE I: 100% EXECUTAT FASE II: PENDENT
		5.1.2.AGILITZAR LA CONSTRUCCIÓ DEL NOU CENTRE SOCIO-CULTURAL DE JESÚS.	MITJA	EN EXECUCIÓ 75%
	5.2. GARANTIR EL PATRIMONI CULTURAL URBÀ I RURAL DEL MUNICIPI.	5.2.1.ELABORACIÓ D'UNA GUIA DE PATRIMONI DE SANTA EULÀRIA I PROMOCIÓ D'AQUEST PATRIMONI AMB INFORMACIÓ HISTÒRICA I CULTURAL A TOTS ELS POBLES.	ALTA	EN EXECUCIÓ 75%
6. MILLOR MOBILITAT, MENYS TRÀNSIT.	6.1. FOMENT DELS DEPLAÇAMENTS A PEU O EN BICI ALS NUCLIS URBANS.	6.1.1.PEATONALITZACIÓ DEL CENTRE DE SANTA EULÀRIA.	ALTA	EN EXECUCIÓ 75%
		6.1.2.PEATONALITZACIÓ DEL CENTRE DE SANT CARLES, VIA DE CIRCUMVALACIÓ I APARCAMENT PÚBLIC AL COSTAT DEL CEMENTERI.	ALTA	PENDENT
		6.1.3.CONNEXIÓ PER A VIANANTS (VORERES-ACERAS) DES DEL NUCLI DE SANT CARLES A LA ZONA DE LAS DALIAS.	ALTA	PENDENT
		6.1.4.CREACIÓ D'UN NOU APARCAMENT A LES PROXIMITATS DE L'ESGLÉSIA DE PUIG D'EN VALLS.	MITJA	PENDENT
	6.2. PROMOCIÓ DEL TRANSPORT PÚBLIC.	6.2.1. SENYALITZACIÓ CORRECTA DE L'ATURADA DE BUS DE SANTA EULÀRIA	MITJA	EXECUTAT 100%

7. ACCIÓ LOCAL PER LA SALUT	7.1. FOMENT DE LA SALUT I L'ESPORT	7.1.1. AGILITZAR LA CONSTRUCCIÓ D'UN CAMP DE GESPA I INSTAL·LACIONS ESPORTIVES A SANTA GERTRUDIS.	MITJA	EXECUTAT 100%
		7.1.2.CAMPANYA PROMOCIÓ VIDA SALUDABLE	MITJA	75% EN EXECUCIÓ
8. ECONOMIA LOCAL ACTIVA I SOSTENIBLE	8.1. FOMENTAR UN TURISME LOCAL SOSTENIBLE.	8.1.1.PROMOCIÓ DEL TURISME FAMILIAR, ACCESSIBLE I DE QUALITAT	ALTA	100% EXECUTAT
		8.1.2.PRESENTACIÓ DE LES RUTES CICLOTURÍSTIQUES DEL MUNICIPI I MILLORA DEL MATERIAL PROMOCIONAL	MITJA	100% EXECUTAT
		8.1.3.DESENVOLUPAMENT DELS PLANS "FOMIT" DE LA CIUTAT ESPORTIVA DE SANTA EULÀRIA.	MITJA	PENDENT
		8.1.4.DESENVOLUPAMENT DEL MOLÍ DE CA'N PLANETES COM A CENTRE D'ATRACCIÓ TURÍSTICA.	BAIXA	100% EXECUTAT
	8.2. PROMOCIÓ DELS PRODUCTES LOCALS TRADICIONALS.	8.2.1.SUPORT A LA PRODUCCIÓ DE L'AMETLLA EIVISSENCA PER A LA PRODUCCIÓ DE PRODUCTES ALIMENTARIS I EVITAR LA COMPRA EXTERIOR.	MITJA	PENDENT
		8.2.2.PROMOCIÓ DE LA GASTRONOMIA LOCAL.	MITJA	75% EN EXECUCIÓ
	8.3. ADOPTAR MESURES QUE ESTIMULIN I DONIN SUPORT A LA OCUPACIÓ LOCAL.	8.3.1.CREACIÓ D'UNA OFICINA COMERCIAL DE PROMOCIÓ ESPECÍFICA DEL PALAU DE CONGRESSOS I DEL PRODUCTE MICE	ALTA	100% EXECUTAT
9. REALITAT SOCIAL I JUSTÍCIA	9.1.GARANTIR UN ACCÉS EQUITATIU A LES OPORTUNITATS DE TREBALL, LA FORMACIÓ, L'EDUCACIÓ, ALS SERVEIS PÚBLICS I A LES ACTIVITATS CULTURALS.	9.1.1.ACCIONS DE PROMOCIÓ DE LA MILLORA EN EDUCACIÓ AL MUNICIPI.	ALTA	100% EXECUTAT
		9.1.2.CREACIÓ DE LA SEU DEL SERVEI D'OCUPACIÓ (CLUB DE FEINA)	ALTA	100% EXECUTAT
		9.1.3.PROMOCIÓ I PUBLICITAT DEL CURSOS GRATUÏTS	MITJA	100% EXECUTAT

		9.1.4.REVISIÓ DE LES INSTAL·LACIONS DEL CENTRE CULTURAL DE PUIG D'EN VALLS PER PODER AMPLIAR L'OFERTA.	MITJA	PENDENT
	9.2. MILLORAR LA SEGURETAT DE LA COMUNITAT.	9.2.1.INSTAL·LACIÓ DE CÀMERES DE SEGURETAT ALS CENTRES ESCOLARES QUE ENCARA NO N'HI HA, REVISIÓ DELS PLANS D'EMERGÈNCIA ALS CENTRES I TREBALL DE MANTENIMENT	MITJA	100% EXECUTAT
	9.3. MUNICIPI CÍVIC	9.3.1.ESCOLA DE PARES I MARES 2011 I ANYS POSTERIORS.	MITJA	100% EXECUTAT
10. DEL LOCAL AL GLOBAL	10.1. POTENCIAR L'ÚS D'ENERGIES RENOVABLES.	10.1.1.POTENCIAR L'ÚS D'ENERGIES RENOVABLES MITJANÇANT UNA LÍNIA DE SUBVENCIONS PER A PARTICULARS.	ALTA	PENDENT

3.5. CRONOGRAMA DE LES FASES EXECUTADES FENT ESMENT DE LA PARTICIPACIÓ CIUTADANA, SI ESCAU I JUSTIFICACIÓ DE POSSIBLES VARIACIONS.

Veure apartat següent.

4. AVALUACIÓ DELS RESULTATS OBTINGUTS DE CADA ACTUACIÓ O PROJECTE EXECUTAT SEGONS ELS OBJECTIUS PREVISTS.

4.1. CÀLCUL I ANÀLISI DELS INDICADORS DE SEGUIMENT DE CADA PROJECTE EXECUTAT.

4.2. DESCRIPCIÓ I COMPROVACIÓ DE LA CONSECUCIÓ D'OBJECTIUS A PARTIR DE LES DADES DELS INDICADORS I DE SI L'ACCIÓ O EL PROJECTE HA FET CANVIAR LA TENDÈNCIA PER AVANÇAR CAP A LA SOSTENIBILITAT.

4.3. SI DE RESULTES DE L'EXECUCIÓ DELS PROJECTES SORGEIXEN EXTERNALITATS O EFECTES NEGATIUS S'HAURAN DE CONTEMPLAR MESURES CORRECTORES.

LÍNIA ESTRATÈGICA 1: GOVERNABILITAT
Programa 1.1: Articular la participació ciutadana en el PALS i impulsar els canals d'informació ciutadana.
Acció 1.1.1: Creació de l'àrea de participació ciutadana de l'Ajuntament.

Estat d'execució. (25%, 50%, 75% o 100%).

EN EXECUCIÓ 75%.

Dins de la Regidoria de Medi Ambient, Participació i Accessibilitat Universal, s'ha creat una àrea dedicada a Participació Ciutadana, que es compta amb un tècnic que té funcions de les tres grans àrees de la regidoria. Aquest tècnic està a l'Oficina de Litoral i Platges de l'Ajuntament.

La primer tasca important realitzada des de la creació de l'àrea al 2012, va ser la redacció i aprovació pel Ple Municipal del Reglament de Participació Ciutadana de l'Ajuntament de Santa Eulària, on es va incloure l'Agenda Local 21 i els fòrums de participació ciutadana com a màxim òrgan participatiu del municipi.

Comprovació de la consecució dels objectius previstos en els terminis fixats inicialment per al seu abast.

Actualment, es considera que els objectius principals previstos fixats per al 2012 s'han complit pràcticament tots, ja que l'àrea s'ha creat, s'ha redactat el **Reglament de Participació Ciutadana**, s'ha inclòs dins el reglament l'Agenda 21, els fòrums de participació i els diferents canals participatius a disposició de la població. També s'ha inclòs dins el reglament, el registre d'entitats ciutadanes, registre que inclou la inscripció de les associacions, per tal de poder tenir una base de dades actualitzada i conèixer les principals activitats que porten a terme aquestes associacions. Avaluant el nombre d'associacions inscrites, es pot comprovar com, cada vegada més, l'Ajuntament té un major coneixement de les associacions del municipi, dels contactes i de les activitats que aquestes desenvolupen.

L'Ajuntament també ha aprovat un **Reglament Regulador de les normes per a la cessió gratuïta i temporal de local o sala municipal a associacions/entitats sense ànim de lucre i d'interès social de l'Ajuntament de Santa Eulària des Riu.**

L'ús dels centres i instal·lacions municipals es farà en tot moment sobre la base dels següents principis:

a. Estimular la participació dels veïns.
b. Garantir el seu caràcter d'instal·lacions d'ús obert a tots els ciutadans i ciutadanes, en les condicions que s'estipulen en el present Reglament.
c. Respectar el caràcter d'instal·lació pública municipal destinada a l'ús col·lectiu.
d. Facilitar l'ús estatutari a les Associacions i entitats legalment constituïdes i inscrites al Registre municipal d'Entitats Ciutadanes de Santa Eulària des Riu.
e. Afavorir l'ús de les instal·lacions per a totes aquelles activitats que afavoreixin l'interès col·lectiu.
f. Facilitar i impulsar l'associacionisme en totes les seves formes i variants, les activitats i iniciatives d'interès social i les relacions de bon veïnatge i convivència entre els veïns del barri on estigui localitzat.

Càlcul dels indicadors de seguiment de cada projecte.

IC 7. Nombre de persones implicades en fòrums de participació. Consultar apartat indicadors clau sostenibilitat.

Nº associacions inscrites al Registre Municipal d'Associacions

2012: 0.

2013: 34.

Nº de reunions/activitats participatives a l'any:

2013: 4 activitats

- Trobada de pobles 2013.
- Curs de manipulació d'aliments per associacions de persones immigrants.
- Jornada Gastronòmica Inter cultural 2013.
- Navidades mágicas y solidarias. Recollida de joguines per organitzacions humanitàries.

Actuacions participatives.

- Trobada de pobles 2013.
- Curs de manipulació d'aliments per associacions de persones immigrants.
- Jornada Gastronòmica Inter cultural 2013.
- Navidades mágicas y solidarias. Recollida de joguines per organitzacions humanitàries.

Breu descripció de l'estat actual del projecte, amb justificació de possibles retards o contratemps.

L'estat actual del projecte és que les associacions s'estan inscrivint en el registre municipal d'entitats i queda pendent la constitució dels Fòrums Sectorials segons estableix el Reglament de Participació Ciutadana.

Cost del projecte i font de finançament:

Font de finançament: Ajuntament de Santa Eulària des Riu.

L'assistència tècnica a l'àrea de Participació Ciutadana s'engloba dins el projecte d'Assistència tècnica a varies regidories municipals, amb un pressupost anual de 58.000 euros.

Projectes relacionats:

Espai cultural Can Fita (Siesta).

Can Fita serà un espai en què es desenvoluparan activitats culturals, de formació i oci, volent convertir-se en un punt de trobada per a tots els residents de la zona, a més de dinamitzar l'activitat associativa i impulsar la celebració d'esdeveniments que fomentin la integració de residents i visitants. Aquesta instal·lació que pertany a l'Ajuntament però que serà gestionada per Agrupació Migdiada, entitat que ja té prevista la celebració de cursos d'anglès, alemany i pintura, a més de comptar amb una mostra pictòrica.

El local, un antic restaurant, ha estat transformat per presentar diferents espais multiusos. Destaca una gran sala principal, amb diferents annexos a diferent nivell en què se situa una petita biblioteca i la barra de l'antic establiment, que es podrà aprofitar com a mostrador d'informació. Igualment, hi ha un espai d'oficina, de magatzem i un bany adaptat per a discapacitats. Davant del recinte compta amb una petita zona tancada amb porxos que pot acollir diferents activitats.

LÍNIA ESTRATÈGICA 2: ACCIÓ LOCAL CAP A LA SOSTENIBILITAT
Programa 2.1: Gestió ambiental integrada a les platges del municipi.
Acció 2.1.1: Mantenir els SGMA implantats a les platges i potenciar la certificació de la resta amb l'ISO 14001.

Estat d'execució. (25%, 50%, 75% o 100%).

100% executat, encara que es tracta d'un projecte de continuïtat a llarg termini: durant el 2012 s'han mantingut correctament els SGA a les Platges de Santa Eulària, Es Riu, Cala Llonga i Es Canar i s'ha obtingut la certificació de la platja de Es Figueral segons la norma ISO 14001. Es va realitzar auditoria de seguiment de AENOR del 9 al 11 de juliol de 2012, es va enviar PAC de les no conformitats detectades de l'auditoria de AENOR i a finals de novembre es va rebre la conformitat oficial per part d'AENOR de la nova certificació de la platja de Es Figueral.

Comprovació de la consecució dels objectius previstos en els terminis fixats inicialment per al seu abast.
Al tractar-se d'un sistema de gestió, on la millora contínua és imprescindible any rere any, es considera que es van complint els objectius previstos en els terminis fixats, ja que poc a poc s'aconsegueix millorar la gestió ambiental a les platges.

Càlcul dels indicadors de seguiment de cada projecte.
Nombre de No Conformitats / Auditories anuals: En 2011 5 NC en auditoria de AENOR i en 2012 4 NC en Auditoria de AENOR.

Seguiment dels objectius del SGMA:
Els objectius plantejats per 2012 son:
1.- Augmentar la formació en gestió ambiental (Gestió de *Posidònia)* en totes les platges certificades entre el sector turístic: concessionaris, hotelers, bars i restaurants i usuaris de platges.
En relació en aquest objectiu es va realitzar una acció formativa el 14 d'abril dirigida a tots els concessionaris de totes les platges, propietaris de bars i restaurants i hotelers, per a donar a conèixer el nou Pla de Neteja Sostenible de Platges. Aquesta acció formativa va ser realitzada per Xisco Roig, tècnic encarregat de la redacció de l'estudi sobre avaluació i valoració geoambiental de la dinàmica litoral i formació de platges, i establiment de metodologies de neteja de platges, del terme municipal de Santa Eulària des Riu.
2.- Millora de la carteleria informativa en totes les platges certificades. Instal·lació de nova carteleria informativa de platges i de *Posidònia oceànica* en totes les platges certificades.
S'ha realitzat el disseny de la nova carteleria de platges o s'ha inclòs informació en relació a la *Posidònia oceànica*. S'han elaborat dos models cartells diferents, un on es presenta informació de Bandera Blava, *Posidònia* i Política Ambiental (per a platges amb bandera blava) i un altre on es presenta informació de *Posidònia* i Política Ambiental. Aquests cartells es presenten en tres idiomes (castellà, català i anglès). Els nous cartells van ser instal·lats a principis de temporada, juny de 2012, i no només es van instal·lar a les platges certificades, també es van instal·lar nous cartells de platges a totes les altres platges del municipi.
3.- Millora del condicionament del pàrking de Es Figueral. Instal·lació de rampa d'accés a passarel·la existent, plataforma de descans per a

minusvàlids, pilones per a delimitar la platja i barrera d'accés a la platja.
En maig de 2012 es va instal·lar la nova infraestructura per a millorar el condicionament del pàrking de Es Figueral.
4.- Instal·lació de retenidors d'arena en les platges des Riu, Cala Llonga, Es Canar i Es Figueral per evitar la pèrdua d'arena per acció del vent.
Un cop realitzat l'estudi sobre avaluació i valoració geoambiental de la dinàmica litoral i formació de platges, i establiment de metodologies de neteja de platges, del terme municipal de Santa Eulària des Riu, es va detectar una important pèrdua d'arena degut a l'activitat eòlica i a la morfologia d'algunes platges del municipi. Per aquest motiu es va plantejar aquest objectiu.

Fins la data del present informe, les actuacions que s'han realitzat al respecte son: es va decidir que els captadors d'arena s'instal·larien durant la temporada hivernal, pel que un cop acabada la temporada alta es va realitzar sol·licitud d'autorització per a la instal·lació de les trampes d'arena a Costes, el 8 d'octubre de 2012. Pel que Costes va enviar escrit sol·licitant més informació en relació als punts on es situarien els captadors, longitud, tipus de captador, plànols descriptius del captadors a col·locar, dates de instal·lació i retirada, etc. S'ha elaborat una memòria y plànols de les platges per respondre a la sol·licitud de Costes i està previst enviar la informació en breu per a que ens concedeixin l'autorització. S'han sol·licitat pressupostos de retenidors d'arena de canya de bambú amb postes de fusta de un metre d'alçada aproximadament. Estam pendent de rebre autorització de Costes per a poder fer la instal·lació dels retenidors d'arena a les platges de Es Riu, Cala Llonga, Es Canar, Es Figueral i també Cala Llenya i Cala Martina.

Seguiment del indicadors del SGMA:
En relació al SGMA de platges es fa un seguiment de les activitats que poden generar impactes sobre el medi a través de una bateria de indicadors ambientals mitjançant els quals es pot veure l'exercici ambiental de la gestió de platges.
Aquests són els indicadors establerts:
1.- Taxa de reciclatge de envasos, paper/cartó i vidre: la tendència es a augmentar la taxa de reciclatge a les platges certificades.
3.- Nivells de recollida de cartutxos tinta: la tendència és a disminuir la generació de cartutxos de tinta de impressió a través de les bones pràctiques establertes a la oficina de Litoral i Platges.
4.- Nivells de recollida de fluorescents: la tendència és a disminuir la generació de residus de fluorescents del Edifici del Club Nàutic a través de les bones pràctiques establertes a la Oficina de Litoral i Platges.
5.- Nivells de generació de residus sanitaris a platges: la tendència és a disminuir la generació de residus sanitaris de les platges certificades.
6.- Nivells de recollida de *Posidònia oceànica:* la tendència es a disminuir la recollida de *Posidònia* a totes les platges del municipi a través de les actuacions portades a terme en relació al nou Pla de Neteja Sostenible de Platges.
7.- Nivells de recollida de restes vegetals de poda de jardineria: la tendència es a disminuir la recollida de restes vegetals de poda de jardineria.
8.- Nivell de qualitat de les aigües de bany: la tendència és a obtenir una qualitat de les aigües de bany de les platges de "EXCEL·LENT" durant tota la temporada estival a través dels mostrejos realitzats quinzenalment a través de Sanitat.
9.- Vessaments detectats en inspeccions zelador a l'arena o aigua: la tendència és a disminuir la detecció de vessaments a les platges.
10.- Resultats de les analítiques de detecció de *Legionella* de dutxes de platges: la tendència és a no detectar presencia de *Legionella* en ninguna de las

dutxes de platges portant a terme correctament el protocol de prevenció de *Legionella* establert amb les neteges i desinfeccions corresponents i els mostrejos corresponents d'aigua de les dutxes.
11.- Consum d'aigua dutxes – rentapeus: la tendència és a disminuir el consum d'aigua de les dutxes de platges a través de la instal·lació de sistemes d'estalvi d'aigua (difusors) així com bones pràctiques ambientals (cartells bones pràctiques en l'estalvi d'aigua) penjats a totes les dutxes.
12.- Consum d'aigua de les Oficines del Club Nàutic: la tendència és a disminuir el consum d'aigua de les oficines del Club Nàutic a través de instal·lació de sistemes d'estalvi als banys (difusors grifo i doble pulsació WC) i bones pràctiques ambientals (cartells estalvi aigua als banys).
13.- Consum d'electricitat de les Oficines del Club Nàutic: la tendència és a disminuir el consum d'electricitat a les Oficines del Club Nàutic a través de la instal·lació de sistemes d'estalvi (fluorescents de baix consumo, aparells de climatització de baix consum) i bones pràctiques ambientals en estalvi de llum (cartells penjats a les oficines).
14.- Desperfectes detectats pel zelador de platges (vandalisme amb instal·lacions i mobiliari urbà): la tendència és a disminuir els desperfectes detectats a les inspeccions del zelador.
15.- Activitats formatives realitzades a concessionaris: la tendència es a realitzar mínim una activitat formativa a tots els concessionaris de platges cada any abans de començar la temporada estival.
16.- Renou a les platges: la tendència es a no superar els límits establers de renou (LegT < 65 Dba) a les platges certificades a través del control que es fa amb sonometries durant la temporada estival (tres sonometries realitzades a cada platja certificada, a principis, mitjans i finals de temporada).

Actuacions participatives.
S'ha realitzat una reunió amb tots els concessionaris de platges, propietaris de bars i restaurants i hotelers el dia 14 d'abril de 2012 amb l'objectiu de donar a conèixer el Pla de Neteja Sostenible de Platges redactat a encàrrec de l'Ajuntament per portar a terme una neteja sostenible de platges.

Breu descripció de l'estat actual del projecte, amb justificació de possibles retards o contratemps.
Actualment s'estan portant a terme totes les actuacions necessàries per a continuar amb el manteniment del SGMA a platges.
Al final de la temporada 2013, s'instal·len retenidors d'arena a les platges, amb l'objectiu establert d'evitar pèrdues d'arena, i el consegüent retrocés de platges.

Cost del projecte i font de finançament:

El cost aproximant de manteniment dels SGA implantats a les platges de Santa Eulària, Es Riu, Cala Llonga i Es Canar i implantació de SGA a la platja de Es Figueral ha estat de 13500 euros aproximadament durant el 2012.

Font de finançament: Ajuntament.

LÍNIA ESTRATÈGICA 2:ACCIÓ LOCAL CAP A LA SOSTENIBILITAT
Programa 2.2: Sensibilització ambiental i promoció de l'Agenda 21 Local.
Acció 2.2.1: Programa Agenda 21 Escolar.

Estat d'execució. (25%, 50%, 75% o 100%).
EXECUTAT 100% implantat i amb continuïtat.
Es portà a terme els cursos 2011-2012, 2012-2013.

Comprovació de la consecució dels objectius previstos en els terminis fixats inicialment per al seu abast.
Els objectius previstos amb la posada en marxa d'aquest projecte es consideren que s'han assolit satisfactòriament, encara que és un programa amb continuïtat, i per tant es treballen durant cada curs escolar.
Objectiu 1: Impulsar l'educació ambiental i sostenibilitat als centres educatius.
Pel que fa a l'objectiu d'impulsar l'educació ambiental als centres educatius del municipi, es considera que s'ha assolit amb èxit, ja que la totalitat dels centres escolars que han participat a aquest projectes, també portaven temps participant a altres projectes ambientals, i per tant, ja s'ha treballat en aquest aspecte. Si que hi ha que destacar, que un dels centres (CP Jesús) no estava adherit a cap altra programa ambiental, i per tant hi ha que destacar la feina feta durant aquests dos anys.
Una altra activitat que ha suposat la consecució de l'objectiu, ha estat les activitats d'educació ambiental que els tècnics municipals han realitzat als centres. S'han realitzat xerrades sobre estalvi d'aigua, gestió de residus al municipi, gestió del litoral al municipi, campanyes de neteja de platges, etc, i el I Congrés Infantil d'Estalvi d'aigua, on els alumnes explicaven als seus companys les activitats i bones pràctiques realitzades a l'escola i a casa per estalviar aigua.
Objectiu 2: Donar suport als projectes d'ambientalització dels centres educatius.
Es considera que també s'ha assolit l'objectiu 2, que consisteix en donar suport als projectes d'ambientalització dels centres educatius. L'ajuntament de Santa Eulària ha posat a disposició dels centre a una tècnica en medi ambient, per ajudar-los en la definició dels plans d'acció i activitats dels centres, així com també, com a conseqüència de les reunions de la tècnica amb els diferents centres, varen sorgir una sèrie de necessitats i/o aportacions que l'ajuntament podria fer-se càrrec par ajudar a aconseguir els objectius específics de cada un dels centres. (Veure annex: despeses econòmiques).
Per tant, apart del suport tècnic i coordinació entre els centres i l'Ajuntament, també han rebut suport econòmic (300 euros per centre i per curs escolar).

Objectiu 3:Integrar les iniciatives d'Agenda 21 escolar amb les més generals d'Agenda 21 Local.
Aquest objectiu es considera que s'està assolint, ja que és un objectiu que de per sí, te una continuïtat. Desprès del I Congrés Infantil d'Estalvi d'Aigua, molts centres, com a conclusions, demanaven diverses millores, tant específiques per als seus centres, com més genèriques, que afecten al municipi. Per tant, es una feina continua, d'incorporar els suggeriments del món educatiu a l'Agenda 21 local, eina de gestió municipal participativa.

Objectiu 4: Dotar als centres participants de suport i recursos orientats a la promoció de la sostenibilitat.

Com ja s'ha comentat anteriorment, la iniciativa del Congrés Infantil es va posar en marxa bàsicament per aconseguir que els propis alumnes s'involucrin en la sostenibilitat. Per tant, el suport que reben els centres, tant tècnic com econòmic, per organitzar el congrés i dotar-lo de contingut, és essencial que l'Ajuntament promogui activitats per promocionar la sostenibilitat, com és l'exemple de la proposta de l'Ajuntament als centres escolar d'estalviar un 10% en la factura d'aigua respecte a anys anteriors.

Objectiu 5 i 6: Crear una xarxa de centres educatius més sostenibles i promocionar la trobada de centres per compartir experiències en temes de sostenibilitat.

Amb la posada en marxa de l'Agenda 21 Escolar i la Xarxa Escola de Directors, aquests objectius s'han assolit, ja que periòdicament es mantenen reunions amb tots els directius dels centres, per coordinar diversos aspectes, entre ells, el medi ambient i la sostenibilitat. I també es promocionen les trobades de centres (Congrés Infantil, Dia del Medi Ambient,...) per posar en comú les experiències i activitats que es desenvolupen als diversos centres del municipi.

Càlcul dels indicadors de seguiment de cada projecte.

Nº de centres escolars adherits al programa.

- Curs 2011-2012: 7 centres (6 centres de primària i l'institut del municipi (d'un total de 9 centres)).
- Curs 2012-2013: 7 centres (6 centres de primària i l'institut del municipi (d'un total de 9 centres)).
- Curs 2013-2014: 9 centres (8 centres de primària i l'institut del municipi (d'un total de 9 centres)). Han participat tots els centres del municipi.

APIMES i reunions Xarxa escola directors.

- 1 reunió cada curs escolar amb Xarxa escola directors.

Nº d'activitats realitzades ajuntament-escoles.

- Curs 2011-2012: 4 xerrades de gestió de residus, 1 xerrada de gestió litoral, 1 curs de horts escolars, 1 campanya neteja litoral, 9 visites guiades al molí de Can Planetes i itinerari del Riu de Santa Eulària.
- Curs 2012-2013: 5 xerrades d'estalvi d'aigua al centre escolar, 1 Congrés Infantil amb la participació de la totalitat de centres escolars del municipi, Campanya solidària "Gotes per Níger".
- Curs 2013-2014: Durant el mes de desembre de 2013, s'han realitzat visites a diverses instal·lacions del municipi per mostrar als alumnes que l'Ajuntament està posant en funcionament iniciatives sostenibles per estalviar recursos naturals. Aquestes visites s'han fet a la Faixa de protecció anti-incendis (que s'ha fet amb mitjans ecològics com són les cabres), la caldera de biomassa de la piscina municipal, les plaques solars del Palau de Congressos (que subministren electricitat a 70 vivendes anualment) i una de les Deixalleries de l'illa.

Actuacions participatives.

Per la naturalesa d'aquest projecte, tot és participatiu, ja que l'Agenda 21 Escolar és un projecte de participació del món educatiu en la sostenibilitat d'un centre escolar. Així mateix, la regidora d'Educació manté reunions periòdiques amb els directors dels centres per coordinar les diverses activitats i millores als centres escolars.

Abans de posar en funcionament el programa, és va presentar al Consell Escolar Municipal i als grups de l'oposició, ja que és va tenir que explicar en que consisteix una Agenda 21 Escolar. El projecte va tenir molt bona acceptació.
El projecte d'Agenda 21 Escolar, també ha contat amb la participació de l'empresa gestora de l'aigua, Aqualia, on els tècnics han participat en les xerrades als centres, explicant com funciona el comptador d'aigua, els conceptes de la factura de l'aigua, i recomanacions per realitzar un bon estalvi d'aigua. També subvencionen moltes activitats ambientals.
Per al curs 2013-2014, es té previst també la participació de l'empresa concessionària de recollida de residus, Herbusa.

Breu descripció de l'estat actual del projecte, amb justificació de possibles retards o contratemps.

100% EXECUTAT.

Es pot dir que l'acció de posar en marxa l'Agenda 21 Escolar es dona per finalitzada, ja que porta dos anys en funcionament, i la voluntat és la seva continuïtat, millorant any rere any les activitats i la participació. L'estat actual del projecte és que continua amb marxa.

Cost del projecte i font de finançament:

Curs 2011-2012:

Cost de coordinació tècnica (Ajuntament): Assistència tècnica oficina Litoral i Platges.

Cost subvenció material als centres (Ajuntament): 1.390,42 €.

Cost visites guiades Can Planetes (Aqualia): 1.000 €.

Curs 2012-2013:

Cost de coordinació tècnica (Ajuntament): Assistència tècnica oficina Litoral i Platges.

Cost ajudes als centres adherits a l'AL21Escolar (Ajuntament): 2.100 €.

Cost I Congrés Infantil d'Estalvi d'Aigua: Total 1.984,44 € (Aqualia 1000 € + Ajuntament 985.44€).

Curs 2013-2014:

Cost visites instal·lacions sostenibles (Ajuntament): Cost del desplaçament dels 9 centres escolars: 2.050€.

Cost ajudes als centres adherits a l'AL21 Escolar (Ajuntament): 2700 €.

LÍNIA ESTRATÈGICA 3: BÉNS NATURALS COMUNS
Programa 3.1: Millora de la qualitat de les aigües depurades i foment del reg amb aquestes.
Acció 3.2.1: Pla per a millorar la qualitat de les aigües depurades i foment del reg amb aquestes.

Estat d'execució. (25%, 50%, 75% o 100%).

EN EXECUCIÓ 25%.

Aquesta actuació comprèn diverses fases per donar compliment a l'objectiu final que és la reutilització de les aigües depurades millorant la seva qualitat per poder utilitzar aquesta aigua pel reg. Actualment la qualitat d'aquesta aigua no és suficient per la reutilització ja que es donen problemes d'infiltracions d'aigua marina i vessaments procedents d'equips industrials de descalcificació o tractament d'aigües , extretes de pous i altres fonts de subministrament alternatives a la xarxa d'abastiment del municipi.

Per tant, actualment s'ha executat la primera fase del Pla, que ha sigut ***l'Estudi de la xarxa de sanejament per a la millora de la qualitat de les aigües regenerades de Santa Eulària des Riu (Eivissa).***

Comprovació de la consecució dels objectius previstos en els terminis fixats inicialment per al seu abast.

Els objectius d'aquesta primera fase (***l'Estudi de la xarxa de sanejament per a la millora de la qualitat de les aigües regenerades de Santa Eulària des Riu (Eivissa)*** han sigut:

- Determinar de manera sectoritzada quines zones del sistema de sanejament es consideren crítiques, o bé de forma constant o per vessaments puntuals al llarg d'un període de mostreig de varis dies.
- Comparació de les variables qualitatives i quantitatives dels afluents del sanejament durant els periodes estivals de màxima activitat turística amb els períodes hivernals de mínima activitat.
- Ampliació de l'estudi als sectors crítics amb la finalitat de poder aïllar quins col·lectors presenten valors analítics més desfavorables per establir futures actuacions de millora.

Els objectius s'han assolit amb la realització d'aquest estudi, ja que l'Ajuntament ja disposa d'informació sobre les zones més crítiques del sistema de sanejament, les diferències que es mostren durant el període estival i l'hivernal, així com també disposa de quines són les mesures correctores a implantar per millorar aquestes qualitats d'aigua regenerada.

Com a conclusions principals de l'estudi, s'extreu el següent:

- Existeixen nivells de salinització molt elevats (La Joia, El Port, És Puetò, Ses Estaques i Marines), incompatibles amb l'aplicació en reg, durant el període estival (calculats com la mitjana diària i la del cap de setmana) encara que tots ells sofreixen reduccions significatives en el període hivernal.
- L'esmentada reducció en els nivells durant el període hivernal en tots els sectors, fins a aconseguir valors mitjans inferiors a 3000 μS/cm (excepte S'Argamassa II i És Puetò) i reduccions significatives en les puntes, reflecteix que l'elevada conductivitat és degut a l'activitat turística

estacional estival, imputable als següents motius:

- Fonts de subministrament de naturalesa salobre, no registrades ni controlades, alienes al sistema de subministrament d'aigua potable del municipi.
- Abocaments dels rebutjos generats per equips (descalcificadors i plantes d'osmosi inversa) per a la millora de la qualitat de les aigües subministrades pels negocis turístics.

- Existeixen infiltracions de naturalesa difusa que afecten a les zones més antigues i fràgils del sanejament (col·lectors de fibrociment i pous de registre) en els sectors Siesta, Marines, Formenters, És Puetò i S'Argamassa II.
- L'adopció de mesures correctores de caràcter constructiu i fins i tot el control d'abocaments antròpics sembla que no podria millorar la qualitat de l'aigua fins a aconseguir un nivell inferior als 2000 μS /cm, límit per a l'ús en reg agrícola sense cap restricció. Per tant es fa necessària la millora en les fonts de subministrament d'aigua del municipi que podrien ser rellevants amb la posada en funcionament de la dessaladora del nucli urbà.

Càlcul dels indicadors de seguiment de cada projecte.

Conductivitat elèctrica de les aigües residuals: A la taula es mostra la conductivitat mitja i màxima (μS /cm) a les EBAR del municipi durant el període estival i hivernal.

	Conductividad (µS/cm)			
	Estival		Invernal	
	Media	Máximo	Media	Máximo
Siesta	ND	ND	2536	2724
Marines	3467	6727	3088	3904
Formenters	418	1321	1868	4189
Es Puetò	3627	3762	3112	3231
Ses Estaques	2779	5535	1685	3817
S'Argamassa I	568	1214	1306	2337
S'Argamassa II	ND	ND	3122	4223
El Puerto	9151	11341	2979	3638
La Joya	4745	6907	2138	2654

Composició i qualitat de les aigües residuals a cada EBAR

		E.B.A.R. Siesta			E.B.A.R. Marines			E.B.A.R. Es Puetò			E.B.A.R. Ses Estaques		
		8:00	13:30	17:00	9:00	12:15	15:30	9:15	12:30	15:45	9:30	12:45	16:00
pH	-	7,7	7,5	7,02	7,44	7,28	7,06	6,87	6,75	6,68	7,2	7,2	7,21
Conductividad	µS/cm	2100	2830	1140	3190	2040	1996	1771	1766	1806	2040	2030	2110
DQO total	mg O2/l	660	990	890	604	499	500	2405	2304	2450	434	591	608
DQO soluble	mg O2/l	128	456	288	95	90	80	145	135	133	112	115	95
Sólidos suspendidos totales (TSS)	mg/l	57	410	236	219	239	183	1542	1650	2465	178	1330	183
Sólidos disueltos totales (TDS)	mg/l	1563	2094	1428	2042	1306	1277	1133	1130	1156	1306	1299	1350
Amonio	mg NH4+/l	53	63	41	79,24	49,6	41,3	61,34	52,5	50,79	41,41	41,75	37,84
Nitritos	mg NO2-/l	<0,05	0,2	0,083	<0,05	<0,05	<0,05	<0,05	<0,05	<0,05	<0,05	<0,05	<0,05
Nitratos	mg NO3-/l	<0,1	<0,1	0,1	3,1	2,2	5,7	2,1	2,2	2,2	2,9	2	2,8
Fosfatos	mg P2O3/l	23,5	15,25	13,75	16	10	13	15	14	15	8	9	9
Bicarbonatos	mg/l	285	601	525	624	646	652	730	574	544	513	584	596
Carbonatos	mg/l	0	0	0	0	0	0	0	0	0	0	0	0
Cloruros	mg/l	149,2	419,5	208,5	232,8	197,4	207,8	151,9	161	175,5	250,6	212	214,9
Sulfatos	mg SO4/l	201,2	231	136,7	226,2	233,7	218,3	219,4	237,1	240,9	296,2	294,6	305,4
Calcio	mg/l	120	163,8	115,5	165,7	149	150	149,8	146,1	139,2	169,1	165	170
Magnesio	mg/l	53,1	63,8	51,2	59	58,6	59,5	49,4	51,8	56	55,4	55	55
Dureza	ºD	29,02	37,61	27,95	37,7	34,34	34,69	32,29	32,37	32,37	36,42	35,75	36,45
Potasio	mg/l	5	7	5,7	20	18,1	18,1	17,1	16,6	19,7	14	16,9	17,2
Sodio	mg/l	118,5	179,5	115	194	198,2	196	118,2	126	142,9	190,6	204,8	220,2
Salinidad (PSU)	g/l	<3	<3	<3	<3	<3	<3	<3	<3	<3	<3	<3	<3

Tabla 5: Análisis de calidad de las aguas recepcionadas en cada E.B.A.R. (fuente: Biofarma)

		E.B.A.R. S'Argamassa I			E.B.A.R. Es Carrer			E.B.A.R. El Puerto			E.B.A.R. La Joya		
		9:45	13:00	16:15	10:15	13:30	16:45	10:00	13:15	17:00	10:30	13:45	17:00
pH	-	7,13	7,09	7,08	7,17	7,17	7,14	7,09	7,07	7,1	7,1	7,05	7,73
Conductividad	µS/cm	3000	3180	2990	3170	3220	3180	3300	3300	3690	1813	1794	1785
DQO total	mg O_2/l	642	683	372	331	314	441	563	434	471	185	154	171
DQO soluble	mg O_2/l	98	101	90	75	85	88	75	80	85	40	35	35
Sólidos suspendidos totales (TSS)	mg/l	160	147	131	78	50	67	151	95	149	69	53	55
Sólidos disueltos totales (TDS)	mg/l	2112	2035	1914	2029	2057	2022	2150	2112	2382	1160	1148	1142
Amonio	mg NH_4^+/l	30,94	24,7	39,74	30,05	32,52	27,03	36,1	29,04	12,96	13,58	13,02	17,45
Nitritos	mg NO_2^-/l	<0,05	<0,05	<0,05	<0,05	<0,05	<0,05	<0,05	<0,05	<0,05	<0,05	<0,05	<0,05
Nitratos	mg NO_3^-/l	2,1	2	2,1	2,1	2,9	3	2,1	2	2,1	6,7	5,7	5,6
Fosfatos	mg $P_2O_5^{3-}$/l	12	10	10	6	6	13	29	21	9	12	13	11
Bicarbonatos	mg/l	674	614	785	498	513	513	564	541	651	380	330	365
Carbonatos	mg/l	0	0	0	0	0	0	0	0	0	0	0	0
Cloruros	mg/l	422,4	483,7	367,5	468	497,7	454,6	485,5	499,3	537,1	229,2	220,9	175,5
Sulfatos	mg SO_4^{2-}/l	533,7	789,4	537,8	688,6	724,1	705,4	779,8	736,2	768,3	457,2	403,7	351,4
Calcio	mg/l	406,2	387	352,5	330	347	338	365	330	350	320	305	308
Magnesio	mg/l	88,6	91,3	85	98	102	100	100	100	103	69	65,5	64
Dureza	ºD	77,46	78,56	69,89	69,44	72,04	70,32	72,71	69,2	72,69	47,6	47,44	42,29
Potasio	mg/l	17,6	14,1	17,9	13,9	15,5	14,3	16	15,1	16,3	12,3	11	9,3
Sodio	mg/l	269,3	262,5	248,6	266,6	301,7	286	289,6	310	335,6	143,3	114,1	139,4
Salinidad (PSU)	g/l	<3	<3	<3	<3	<3	<3	<3	<3	<3	<3	<3	<3

Tabla 5: Análisis de calidad de las aguas recepcionadas en cada E.B.A.R. (continuación)

Actuacions participatives.

Les úniques actuacions participatives portades a terme ha sigut la d'entrevistar a diversos hoteliers per conèixer dades tècniques sobre quins sistemes tenen de subministrament d'aigua, tractament, dessalació, ósmosis, etc.

Breu descripció de l'estat actual del projecte, amb justificació de possibles retards o contratemps.

A 20 de gener de 2012, l'empresa contractada, va lliurar tota la documentació de l'estudi a l'Ajuntament de Santa Eulària, per tant s'ha complit amb el cronograma establert, que era tenir-lo acabat durant el primer trimestre del 2012.

Les fases següents (actualització de la normativa municipal, si escau, i reparació de trams de la xarxa i EBARS) està en fase d'estudi per part dels Serveis Tècnics de l'Ajuntament, i per tant, les següents fases per millorar els problemes detectats encara no s'han determinat.

Cost del projecte i font de finançament:

Font de finançament: Conveni de col·laboració entre Consell Insular d'Eivissa, l'Ajuntament de Santa Eulària des Riu i la societat pública estatal Empresa de Transformación Agraria (TRAGSA).

Cost del projecte "Estudi de la xarxa de sanejament per a la millora de la qualitat de les aigües regenerades del municipi de Santa Eulària des Riu":
TOTAL: 34.021,35 €.
El cost d'aquesta fase ha sigut bastant menor del que s'havia determinat al Pla d'Acció (64.021,35€)

LÍNIA ESTRATÈGICA 3: BÉNS NATURALS COMUNS
Programa 3.2: Litoral sostenible.
Acció 3.2.1: Redacció del Pla Integral de neteja sostenible de platges.

Estat d'execució. (25%, 50%, 75% o 100%).
Redacció del Pla: 100%
Execució del pla: 25%.

Pel que fa a la fase de redacció del pla de neteja sostenible de platges, l'acció es troba 100% executada, ja que la seva redacció i posteriors revisions es va realitzar durant el 2012.
En relació a l'execució del pla, hi ha que destacar que és un pla amb continuïtat, ja que progressivament s'hauran d'implantar les mesures i actuacions per mitigar els impactes generats per les actuacions de neteja de platges.

Comprovació de la consecució dels objectius previstos en els terminis fixats inicialment per al seu abast.
Es considera que els objectius de la fase de redacció del pla es troben **assolits al 100%,** ja que aquest document fa una exhaustiva avaluació i valoració geoambiental de la dinàmica litoral i formació de platges i establiment de metodologies de neteja de platges més sostenibles amb el medi ambient. Per tant, amb aquesta feina de camp, s'han posat les bases metodològiques de gestió emparades amb criteris geoambientals de cadascuna de les unitats de platja i cales, amb el posterior objectiu (fase d'execució) de minimitzar el impacte detectat i que és atribuïble a una manca de criteris per part dels gestors de platja.

Càlcul dels indicadors de seguiment de cada projecte.
Pel que fa als indicadors de seguiment del projecte, per aquesta fase no es pot tenir cap resultat, ja que s'han plantejat per la fase d'execució, i els resultats s'obtindran a mig termini, ja que com a indicador principal s'ha plantejat fer un seguiment de les fotografies aèries de les platges, per avaluar si amb la implantació de les mesures de gestió, les platges incrementen la seva superfície (manteniment línia de costa), degut a que el principal objectiu és la recuperació de sorra.
L'indicador que sí ens pot mostrar dades, són les **tones de posidònia que entren a l'abocador**, així com la **despesa econòmica**:

	Tn entrada	Cost (€)
2001	788	29.156
2002	2.986	110.482
2003	3.021	111.777
2004	2.409	89.133
2005	3.357	124.209
2006	4.342	160.654

2007	5.719	211.603
2008	3.700	136.900
2009	2.985	110.445
2010	500	18.500
2011	0	0
2012	0	0

Actuacions participatives.

S'ha realitzat una reunió amb tots els concessionaris de platges, propietaris de bars i restaurants i hotelers el dia 14 d'abril de 2012 amb l'objectiu de donar a conèixer el Pla de Neteja Sostenible de Platges redactat a encàrrec de l'Ajuntament per portar a terme una neteja sostenible de platges. A aquesta reunió, es varen explicar els principals impactes, i els assistents varen poder preguntar i aportar les seves consideracions, ja que són els principals implicats en la gestió diària de les platges, i també els que poden informar als turistes dels valors ambientals tan importants de la *Posidonia oceanica* pel manteniment de les platges.

Breu descripció de l'estat actual del projecte, amb justificació de possibles retards o contratemps.

Pel que fa a l'execució de les actuacions del Pla de neteja sostenible, es tenia programada una actuació per la temporada d'hivern 2012-2013 (instal·lació de retenidors de sorra a les platges del municipi, en base a la cartografia geomorfològica que mostra els principals punts de fuita de sediment), però finalment s'instal·laran la temporada d'hivern 2013-2014, degut a un retard en el tràmit d'autorització de la Demarcació de Costes.

L'actuació que sí que s'ha portat a terme, des del 2012, és l'acopi dels restes de posidònia que es retiren en temporada estival, i durant l'època hivernal es retornen a les platges. D'aquesta forma, part de la sorra que es retirada durant les operacions de neteja a l'estiu, es retorna al seu entorn natural durant l'hivern.

Cost del projecte i font de finançament:

Redacció del Pla de neteja Sostenible:

- Contractació per la redacció dels capítols de Dinàmica litoral i formació de platges; Metodologies de neteja de platges, retirades, acumulacions i retorn de Posidònia i Programació de les actuacions: 14.575€ + 2.623,5 € iva.
- Assistència tècnica per a la redacció del Pla de Gestió de Posidònia a les platges de Santa Eulària. Elaboració de continguts i disseny gràfic d'elements de comunicació. 3.120 € + 561,6 € iva

Total Fase Redacció; 20.880,1 €

Fase execució: cost aproximat primer any: 65.000€

LÍNIA ESTRATÈGICA 4: CONSUM I ESTILS DE VIDA RESPONSABLE.
Programa 4.1: Reducció de residus.
Acció 4.1.1: Pla local per a la reducció de residus al municipi.

Estat d'execució. (25%, 50%, 75% o 100%).

En execució.10%
El Pla Municipial no s'ha redactat, però sí que s'han portat a terme actuacions de sensibilització entre els més joves, apart del programa Agenda 21 Escolar, que per al curs 2013-2014 es treballarà per la minimització de residus als centres escolars.

Comprovació de la consecució dels objectius previstos en els terminis fixats inicialment per al seu abast.

No es poden comprovar la consecució d'objectius fins que el projecte no estigui executat.

Càlcul dels indicadors de seguiment de cada projecte.
Nº activitats realitzades a centres escolars.
1 activitat a cada centre escolar del municipi (12 excursions amb escolars i joves a la Deixalleria de Can Sançó).
Es té previst, durant febrer de 2014, realitzar xerrades sobre residus a tots els centres escolars, amb la col·laboració dels tècnics de l'empresa concessionària (Herbusa).
IC 30. Producció de residus (inclou el fraccionament). Veure apartat 5 (Indicadors).

Actuacions participatives.

L'actuació participativa s'engloba dins l'Agenda 21 Escolar, ja que el curs 2013-2014 la totalitat de centres escolars estan treballant en un Pla de minimització de residus al seu centre escolar.

Breu descripció de l'estat actual del projecte, amb justificació de possibles retards o contratemps.
L'estat actual del projecte és que està pendent la redacció de Pla de reducció de residus al municipi. Degut a manca de temps i per volum de treball al Departament de Medi Ambient (ja que és un projecte que es redactarà amb mitjans propis de l'Ajuntament), s'ha posposat la redacció i execució.

Cost del projecte i font de finançament:
Visites escolars a Deixalleria Can Sançó: 2.050€.

LÍNIA ESTRATÈGICA 4: CONSUM I ESTILS DE VIDA RESPONSABLE.
Programa 4.2: Millora de la neteja i estat dels carrers i espais públics
Acció 4.1.1: Campanya informativa sobre la tinença d'animals de companyia i excrements a la via pública.

Estat d'execució. (25%, 50%, 75% o 100%).

En Execució 50%.

Comprovació de la consecució dels objectius previstos en els terminis fixats inicialment per al seu abast.

L'objectiu principal és evitar la deposició d'excrements a la via pública i a les platges del municipi, així com regular les obligacions dels propietaris d'animals domèstics, per fer complir l'ordenança sobre tinença i protecció d'animals.

Aquests objectius es consideren assolits, encara que es considera que no al 100%, ja que es segueixen trobant excrements, i per tant, sancionant, encara que a través dels serveis municipals de neteja, la detecció per part dels agents de la policia i per les queixes i suggeriments dels veïns, es considera que aquest problema no és tan important com fa 2 anys.

Per aconseguir aquests objectius s'han realitzat les següents accions durant l'any 2012 i 2013:

- Intensificar la vigilància per part dels agents de la policia i els serveis municipals de neteja viària les deposicions d'excrements a la via pública.
- Campanya informativa als ciutadans sobre les ordenances reguladores de neteja viària. S'han elaborat tríptics informatius específics per informar sobre la tinença i protecció d'animals, fent especial atenció al tema dels excrements.
- Al Ple municipal del 21/11/2012, tots els grups polítics de l'Ajuntament de Santa Eulària aprovaren per unanimitat l'augment fins als 400 euros dels 150 que hi havia de la sanció per no retirar els excrements d'animals del carrer.
- Inventariat de la dotació d'expenedors de bosses i "pipi-cans", amb l'objectiu d'analitzar si la dotació és suficient, així com observar l'estat de manteniment i si la freqüència de reposició de bosses està ben dimensionada. La instal·lació de pipi-cans ha facilitat als propietaris dels animals que es consciencïin de que la retirada dels excrements és un deure, i que es pot executar amb facilitat, i que de no fer-ho, perjudica a tots els veïns i a la imatge turística del municipi.
- Campanya "El Super Heroi de la neteja".Durant la Setmana Europea dels Residus, s'ha portat a terme una

activitat de sensibilització ambiental a tots els centres escolars del municipi de Santa Eulària. (S'ha arribat a 702 alumnes d'infantil).
- 2013: Campanya Herbusa. Es vàren preparar un kits per repartir entre els ciutadans, que estaven composats d'una bossa per recollir excrements i un imán per la gelera.

Càlcul dels indicadors de seguiment de cada projecte.

Sancions/ multes relacionades amb deposicions a la via pública.

2012: 2
2013: 6

Encara que el nombre de sancions relacionades amb deposicions a la via pública és molt reduït, sí que es comprova que al 2013 s'ha intensificat la vigilància per part dels agents policials, ja que només poden denunciar si ho veuen in-situ, i és molt difícil.

Cans retirats:

2013	440
2012	466
2011	411
2010	367

Amb la retirada de cans abandonats o que s'han escapat, s'eviten també multitud de deposicions al carrer. En els darrers anys, s'ha intensificat la retirada de cans. Per cada ca que es retira, si estan identificats, es notifica al propietari, que disposa de 10 dies per recuperar-lo, previ abonament de les despeses de manutenció i atencions sanitàries, ja que és la seva obligació optar les mesures necessàries per evitar que s'escapi o extravií.

Nombre de pipi-cans:

2012:28
2013: 31

Actuacions participatives.

El Departament de Medi Ambient ha realitzat campanyes informatives al 2012-2013 per informar al ciutadà de les obligacions de recollir els excrements, així com lliurar les bosses de recollida d'excrements, adhesius i tríptics informatius. També s'ha coordinat amb les clíniques veterinàries del municipi, per poder fer entrega als usuaris de les bosses i tríptics informatius.

Durant el 2013, l'empresa concessionària de retirada de residus i neteja viària, ha portat a terme també una Campanya de conscienciació escolar, entre els alumnes d'infantil de la totalitat de centres docents del municipi. Aquesta campanya anomenada Super heroi de la neteja. Aquesta campanya

es va desenvolupar durant la Setmana Europea dels Residus. Aquesta activitat s'ha dirigit als més petits (infantil i primària), amb l'objectiu de conscienciar sobre la importància de mantindre els nostres carrers i espais naturals (bosc, platja, ...) néts, sense residus ni excrements d'animals de companyia, i aprendre a llançar-los allà on toca.
L'activitat ha consistit en que un actor, el Super heroi de la neteja, ha anat a les escoles per explicar als nins més petits, d'una forma molt divertida i amb números de màgia, quins són els residus que no hem de llançar al terra, ja que tenim tota una sèrie de contenidors que s'han col·locat precisament per evitar aquestes practiques.

CENTRES ESCOLARS	DATES DE L'ACTIVITAT	Nº ALUMNES I GRUPS.
CEIP NS de Jesús	Dimarts 19 de novembre. 09:00-10:00.	**125 alumnes**. P3, P4 i P5.
CEIP Puig de'n Valls	Dimarts 19 de novembre 13:00-14:00	**100 alumnes**.
CEIP S'Olivera	Dimecres 20 de novembre. 09:00-10:00	**100 alumnes**.

CEIP Sant Carles	Dimecres 20 novembre 11:00-12:00	**75 alumnes**. 2° -3° -4° primària.
CEIP Santa Gertrudis	Dimecres 20 novembre. 12:30-13:30	**52 Alumnes**. 2on primària.
CEIP Venda d'Arabí	Divendres 22 novembre 09:30-10:30	**100 alumnes**. P4-P5 i 1er Primària.
CEIP Sant Ciriac	Divendres 22 novembre. 11:00-12:00.	**100 alumnes**. Infantil.
CEIP Santa Eulalia	Divendres 22 novembre. 12:15-13:15.	**50 alumnes**. 2 grups de 2on.
		TOTAL: **702 alumnes**

Amb aquesta campanya, s'ha arribat a 702 alumnes, on també s'ha aprofitat per repartir tríptics informatius a les escoles per fer-los arribar a les famílies.

Breu descripció de l'estat actual del projecte, amb justificació de possibles retards o contratemps.

L'estat d'execució es del 50%, ja que encara s'identifiquen zones en les que es segueixen detectant excrements, encara que es fa difícil, ja que hi ha que veure-ho in situ per poder denunciar.
Per a l'any 2014, es vol incrementar el nombre de pipi-cans (15 més) i substituir els que estan en mal estat. El Departament de Medi Ambient compta amb la cartografia on ubica aquests pipi-cans, i l'estat de manteniment de cada un d'ells.

Cost del projecte i font de finançament:
Cost de la vigilància: Mitjans propis de l'Ajuntament. El servei de la policia controla aquest tema.
Cost de la campanya Super Heroi i Campanya Herbusa: El cost de portar a terme aquesta campanya ha estat gratuït, ja que l'ha desenvolupat l'empresa concessionària Herbusa.
Cost de l'augment de pipi-cans (15 unitats): 5.800 euros (iva inclós).

LÍNIA ESTRATÈGICA 5: URBANISME I DISSENY
Programa 5.1: Fomentar l'ús mixt d'edificis
Acció 5.1.2: Executar el projecte de rehabilitació de l'antic edifici de la policia per habilitar nous espais per a activitats socials, culturals i formatives.

Estat d'execució. (25%, 50%, 75% o 100%).
Fase I: 100%. S'ha condicionat i equipat per a fer activitats socials i culturals.
Fase II: 0%. Per limitacions de pressupost municipal no és possible actualment la rehabilitació. S'està estudiant posar un ascensor per a fer-lo accessible i poder fer més activitats.

Comprovació de la consecució dels objectius previstos en els terminis fixats inicialment per al seu abast.

Pel que fa a la Fase I, s'ha aconseguit la consecució de l'objectiu d'utilitzar i ampliar l'ús que se li dona a l'antic edifici de la policia. Si es posa en marxa la fase II, de remodelació, modernització i accessibilitat, es podrà ampliar encara més la seva utilització per fins socials i activitats socio-culturals.

Càlcul dels indicadors de seguiment de cada projecte.
Des de la posada en funcionament de la fase I, s'ha incrementat notablement l'ús d'aquest edifici per part d'associacions socio-culturals.
Nº de reunions/mes:
-Ball pagès.....3 al més
-Teatre Atípico:.....3 al més
-ACTEF(Associació d'altes capacitats).....3 al més
-Escola d'Adults:.....
-Asociació Escola d'adults:.....
-Associació Puig de Missa:.....3 a l'any
-Radio X(Institut a Escena).....2 al més
-Intress:.....4 al mes
-Xarxa Apimas:.....1 cada tres mesos
-Xarxa directors:.....1 cada tres mesos
-Delegació de la reforma de menors:.....4 al més

-Reunions diverses de l'Ajuntament y Reunions diverses d'Associacions de cultura, educació i socials:.....10 al més
-Comissions Permanents del CEM:.....8 al año
-Comissions de Treball del CEM:.....3 al año
Nº tallers/mes.
-Pintura:.....8 al més
-Costura:.....8 al més
-Ball pagès:.....12 al més
-Teatre:.....8 al més
-Radio X:.....cada dia
-ACTEF:.....8 al més (en curs escolar)
-Associació Puig de Missa:.....5 a l'any
-Reforç escolar APIMA XARC:.....cada dia (juliol i agost)
-Fundació Deixalles:.....8 al més
-Caramelles:.....4 a l'any
-ALTER: .....4 al més

Nº d'associacions que utilitzen l'espai / mes:
-8 associacions segons necessitat
Nº d'exposicions / mes:
-2 al més
Demandes realitzades en les diferents reunions

Actuacions participatives.
Activitats que s'hi fan:
-Ball pagès
-Teatre Atípico
-ACTEF(Associació d'altes capacitats)
-Escola d'Adults
-Asociació Escola d'adults

-Associació Puig de Missa
-Radio X
-Apima Xarc
-Intress
-Fundació Deixalles (programa Orientació Laboral)
-Xarxa Apimas
-Xarxa directors
-Oficina Educació
-Oficina Governanta Municipal
-Delegació de la reforma de menors
-Oficina Provisional d'atenció del Cadastre Municipal
-Programa Alter
-Reunions diverses de l'Ajuntament
-Reunions diverses d'Associacions de cultura, educació i socials
-CEM (Consell Escolar Municipal)
-Comissions de treball del CEM
-Comissions permanents del CEM
-Sala d'Exposicions
-Oficina d'Emergències

Breu descripció de l'estat actual del projecte, amb justificació de possibles retards o contratemps.
Retard del projecte justificat per limitacions pressupostàries.

Cost del projecte i font de finançament:
Fase I: Cost 0, ja que només ha suposat una gestió de l'espai i condicionament d'aquest, amb material propi de l'Ajuntament.

LÍNIA ESTRATÈGICA 5: URBANISME I DISSENY
Programa 5.2: Garantir el patrimoni cultural urbà i rural del municipi.
Acció 5.2.1: Elaboració d'una guia de patrimoni de Santa Eulària "Coneix el teu municipi"

Estat d'execució. (25%, 50%, 75% o 100%). EN EXECUCIÓ. 75%
"Construïm la nostra identitat":.....50%
"Quaderns didàctic des Riu":.....80%
"Senyalització del Riu":.....100%

Comprovació de la consecució dels objectius previstos en els terminis fixats inicialment per al seu abast.

L'objectiu principal d'aquest actuació és donar a conèixer el patrimoni històric i cultural entre els diferents grups d'interès (escolars, residents i turistes).
Per tant, l'objectiu es considera assolit, en relació al patrimoni de Santa Eulària (Riu i Molí de Can Planetes), encara que és una actuació amb continuitat.
+Anaya es va inspirar en la idea de "Construim la nostra identitat" per a fer quaderns didàctics de les Illes d'Eivissa i Formentera.

Càlcul dels indicadors de seguiment de cada projecte.

Nº de visitants al molí de Can Planetes.

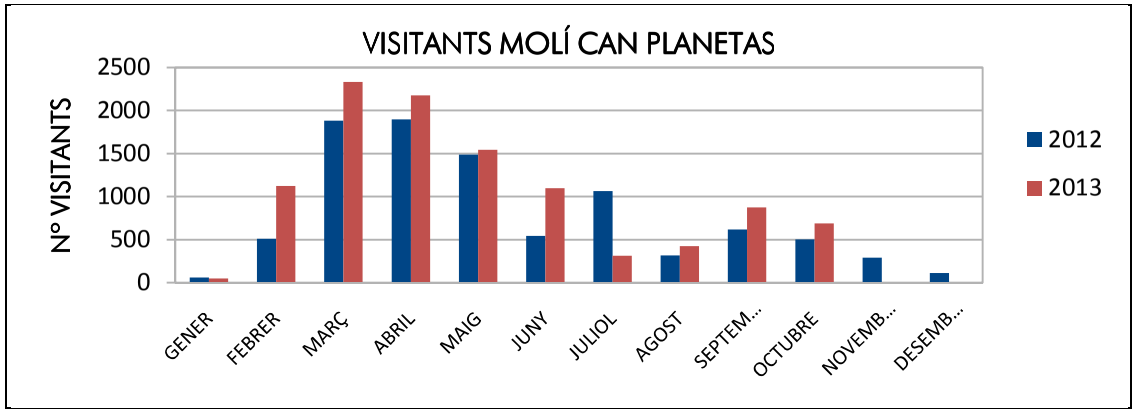

Nº de descàrregues de la guia de la web municipal:

Per reestructuració i creació d'una nova web, aquesta dada no es pot saber actualment.

Nº de centres escolars i nivells educatius que participen a l'activitat.

2012: 1.274 alumnes

2013 (fins octubre): 351 alumnes.

Actuacions participatives. No s'han desenvolupat.

Breu descripció de l'estat actual del projecte, amb justificació de possibles retards o contratemps.

Queda pendent l'edició dels Quaderns "Construïm la nostra identitat".

Cost del projecte i font de finançament:

Pressupost dels Quaderns didàctics de CENTMANS : 8.476€

Factures de "Cent Mans" (Toni Sendich)

Factures d'Adjudicació de la senyalització del Riu (Natalia)

LÍNIA ESTRATÈGICA 5: URBANISME I DISSENY
Programa 5.3: Promoure l'arquitectura i les tecnologies de construcció d'alta qualitat.
Acció 5.3.1: Construcció del nou centre socio-cultural de Jesus.

Estat d'execució. (25%, 50%, 75% o 100%).
75%: Està en fase de construcció.

Comprovació de la consecució dels objectius previstos en els terminis fixats inicialment per al seu abast.
La construcció del Centre Cultural constituirà un nou focus d'activitat en el poble, i es tornarà a adquirir el caràcter peatonal del carrer del Faisà. Una vegada es posi en funcionament, s'hauran aconseguit els objectius, al funcionar com un centre que oferirà oferta cultural, educativa, informativa, així com ampliació dels tràmits administratius que els ciutadans de Jesus podran realitzar sense tenir que desplaçar-se a Sta. Eulària.
El centre comptarà amb les dependències de la Policia Local, un auditori amb camerinos, una sala d'exposicions, una biblioteca i tres sales polivalents (que es dedicaran a l'ús de les diferents associacions de veïns i altres agrupacions del municipi). També contarà amb una zona verda que transformarà el teixit urbà de la localitat, i a més, el propi disseny de l'edifici ja és tot un avanç cultural.

Pel que fa a la promoció de l'arquitectura i les tecnologies de construcció d'alta qualitat, la construcció incideix en que el disseny del propi edifici i dels elements constructius, tals com paràmetres, cobertes i sòls, s'han dissenyat atenent a consideracions d'estalvi energètic (energia solar tèrmica, .
D'aquesta forma, s'han tingut en compte les qüestions volumètriques que aporten un bon factor de forma, a la reducció de l'exposició de façanes de vidre orientades més desfavorables i a la protecció passiva per reduir el consum energètic per a la climatització.

Càlcul dels indicadors de seguiment de cada projecte.
Data de licitació de les obres: Setembre 2012.
Compliment amb el Planning d'obres.

Actuacions participatives.
Concurs d'idees per a la construcció del centre cultural.

Breu descripció de l'estat actual del projecte, amb justificació de possibles retards o contratemps.
L'inici de la licitació és va retardar degut a que el municipi estava pendent de la publicació definitiva de les NNSS al BOIB.

Cost del projecte i font de finançament:
Pressuposto base de licitació →Import : 3.101.905,88 EUR. Import (sense impostos) : 2.628.733,8 EUR.
Valor estimat del contracte: 2.628.733,8 EUR. SOCIEDAD IBÉRICA DE CONSTRUCCIONES ELECTRICAS, S.A

LÍNIA ESTRATÈGICA 6: MILLOR MOBILITAT, MENYS TRÀNSIT
Programa 6.1: Foment dels desplaçaments a peu o en bici als nuclis urbans.
Acció 6.1.1: Peatonalització del centre de Santa Eulària.

Estat d'execució. (25%, 50%, 75% o 100%).
50% peatonalització del centre de Santa Eulària.
Fase I: 100% executat (Plaça de l'Ajuntament): Al maig de 2013, es va inaugurar la peatonalització de la plaça de l'Ajuntament, complit amb el termini fixat inicialment (inici d'obres novembre 2012-finalització abril 2013).
Fase II: 50%. Ja s'han licitat les obres i durant el mes de novembre de 2013, s'inicien les obres de la segona fase (peatonalització Passeig de s'Alamera).

Comprovació de la consecució dels objectius previstos en els terminis fixats inicialment per al seu abast.
Des de que la plaça de l'Ajuntament està totalment peatonalitzada, aquest espai ha incrementat considerablement l'afluència de ciutadans i turistes, ja que disposen d'un lloc d'esbarjo segur, al haver eliminat el trànsit de vehicles. També s'ha incrementat l'afluència de gent als locals comercials de la zona, al disposar d'una major terrassa.

Càlcul dels indicadors de seguiment de cada projecte.
Data d'adjudicació d'obres: Fase I: novembre 2012. Fase II: octubre 2013.
Compliment amb el planning d'obres: Fase I: 5 mesos. Es va adelantar l'obra.
Percepció ciutadana.-Enquesta.
Dinamització del comerç local: Els dos bar-restaurants de la zona han ampliat al nombre de taules a la terrassa, ja que la peatonalització s'ha traduït en un increment de l'afluència de clients.

Actuacions participatives.
S'han mantingut diverses reunions amb les associacions de comerciants, restauradors i veïns per explicar el projecte.

Breu descripció de l'estat actual del projecte, amb justificació de possibles retards o contratemps.
Actualment, la peatonalització de la Plaça de l'Ajuntament està finalitzada (finalització abril 2013):
La plaça de l'Ajuntament ha quedat com un gran espai de reunió, passeig i àmbit d'atracció cultural, donat que és el punt de sortida de la ruta cultural que connecta el passeig marítim, el riu i el Puig de Missa, però també permet enllaçar amb el port esportiu, el Palau de Congressos i el mirador de sa Punta de s'Església Vella.
L'adaptació de la nova plaça ha suposat una millora en els moviments per a les persones amb mobilitat reduïda, un canvi d'enllumenat i mobiliari urbà cap a un de més actual i eficient en els seus consums o manteniment i la reducció del pas de vehicles al mínim imprescindible dels serveis d'emergència i dels subministraments dels negocis de la zona. S'han substituït les infraestructures existents, adequant-les a les normatives vigents d'estalvi i eficiència

energètica, com a mesures mediambiental per a un creixement sostenible.

<u>Al novembre de 2013 s'han iniciat les obres de la segona fase (Passeig de s'Alamera):</u>

La duració estimada màxima de les obres de la segona fase (peatonalització Passeig de s'Alamera) será de set mesos i un pressupost de 2,13 milions (més IVA). Els treballs consistiran en la sortida total del trànsit de la part esquerra de la via (zona de Correus) i reduir la intensitat del pas de vehicles en l'altra. La part del Pou de Baix es convertirà en una petita esplanada que pot ser emprada per a la celebració d'esdeveniments i en tota la longitud de s'Alamera es recuperarà el traçat de les antigues sèquies que assortien d'aigua horts i cases de la part baixa del poble.

Amb aquesta actuació es crearà una zona més amable amb el vianant, amb un major interès de cara als turistes i es generarà un major tràfec comercial a la zona, la qual cosa hauria d'ajudar a la revitalització dels negocis d'aquesta àrea del poble. A més dels beneficis mediambientals (menys fums i sorolls) i lúdics per als ciutadans, aquesta intervenció també s'espera que suposi un important estalvi de manteniment per al Consistori i una millora dels serveis als veïns i negocis posat que s'aprofitarà per canviar clavegueram, instal·lar enllumenat més eficient, un mobiliari urbà més adaptat a les necessitats actuals, s'eliminaran barreres arquitectòniques i es podran soterrar esteses elèctriques.

Cost del projecte i font de finançament

- Peatonalització Plaça España i centre urbà Santa Eulalia. Fase I. FOMIT 2010.

Pressupost licitació: 1.010.360,28€ + IVA.
Pressupost d'adjudicació: 858.806,23 € + IVA.
Empresa adjudicatària: HNOS. PARROT, S.A

- Peatonalización plaza España, centro urbano Santa Eulalia. Fase II. Paseo S'Alamera. FOMIT 2010.

Pressupost licitació: 2.127.900,40 € + I.V.A
Pressupost d'adjudicació: 1.590.000 € + I.V.A
Empresa adjudicatària: HNOS. PARROT, S.A

LÍNIA ESTRATÈGICA 7: ACCIÓ LOCAL PER LA SALUT
Programa 7.1: Salut i esport
Acció 7.1.1: Construcció d'un camp de gespa i instal·lacions esportives a Santa Gertrudis.

Estat d'execució. (25%, 50%, 75% o 100%).
100% executat Fase I.
A finals d'agost de 2013, s'inauguraren les obres del nou camp de futbol de gespa artificial i pistes poliesportives de Santa Gertrudis, unes instal·lacions modernes que amplien l'equipament municipal destinat a la població d'aquesta localitat i que incrementen i milloren l'oferta d'oci, especialment pels més petits.

Comprovació de la consecució dels objectius previstos en els terminis fixats inicialment per al seu abast.
Es considera que s'han complit els objectius previstos, que eren ampliar i millorar l'oferta d'oci i pràctica d'esport al poble de Santa Gertrudis, que encara comptava amb un camp de futbol de terra (l'únic a Eivissa) i manca d'espais per a la pràctica d'esports. D'aquesta forma, amb aquestes instal·lacions es fomenta la salut i la pràctica d'esports, sobretot entre els més joves.

Càlcul dels indicadors de seguiment de cada projecte.
Data adjudicació de les obres.
Compliment amb el planning d'obres.
Nº d'esdeveniments esportius a l'any.

Actuacions participatives.
Aquesta obra ha realitzat millores en la seguretat i adaptacions demanades pels clubs esportius de Santa Gertrudis (augment del nombre de vestuaris i altres millores).

Breu descripció de l'estat actual del projecte, amb justificació de possibles retards o contratemps.
Fase I: Executada.
Actualment, s'ha executat l'obra del nou espai poliesportiu, que inclou el camp de futbol de gespa artificial de dimensions que permeten la disputa de partits oficials, a més de servir per a la pràctica de futbol-7. El perímetre de la pista servirà de pista per fer carrera contínua i es tindrà la possibilitat d'instal·lar graderies. En aquesta fase també s'han inaugurat dues pistes de tennis, així com un espai poliesportiu que permetrà la pràctica de bàsquet, handbol i voleibol.
Fase II: Pendent d'execució.
Posteriorment, a una segona fase es procedirà a construir quatre pistes de pàdel i el club social de tot el complex, que inclourà prop d'1.500 metres quadrats d'espais comuns distribuïts en dues altures.

Cost del projecte i font de finançament:
Total Fase I: 1.33 milions d'euros, dels quals el Consistori ha aportat prop de 917.300, el Consell (a través dels Projectes Insulars d'Obres i Serveis de

2011) 223.350 i la resta són fons estatals del Fons de Modernització d'Infraestructures Turístiques (Fomit). Finalment, millores en la seguretat i adaptacions demanades pels mateixos clubs esportius, amb un augment del nombre de vestuaris, han incrementat el cost de l'obra en 200.000 euros.

LÍNIA ESTRATÈGICA 7: ACCIÓ LOCAL PER LA SALUT
Programa 7.1: Salut i sanitat pública.
Acció 7.1.1: Campanya promoció vida saludable

Estat d'execució. (25%, 50%, 75% o 100%).

75% executat.

S'han realitzat dues xerrades sobre alimentació saludable.

- Dissabte 28 d'abril 2012: Xerrada sobre alimentació saludable i mites alimentaris.

La Regidoria de Sanitat i Salut Pública de l'Ajuntament de Santa Eulalia del Rio en col·laboració amb experts nutricionistes pertanyents al Col·legi Oficial de Dietistes-Nutricionistes de les Illes Balears, va organitzar una xerrada sobre Alimentació saludable i mites alimentaris. Aquesta xerrada es va organitzar en commemoració del dia Mundial de la Salut, i així d'aquesta forma l'Ajuntament va promocionar els bons hàbits alimentaris entre la població del municipi.

- Dijous 19 de juliol 2012: Charla sobre el peligro de las "Dietas Milagro".

La xerrada la va impartir un jove del municipi, dietista-nutricionista, David Martínez de la Fuente, que va xerrar sobre les "dietas milagro" i els seus perills i com portar una alimentació saludable per perdre pes. Al final de la xerrada es va obrir un torn de preguntes, on els assistents varen participar activament preguntant tots els dubtes que tenien.

Comprovació de la consecució dels objectius previstos en els terminis fixats inicialment per al seu abast.

Es considera que s'han assolit els objectius, ja que s'han realitzat xerrades sobre alimentació saludable, i durant les conferències s'han resolt molts dubtes, ja que els assistents varen ser molt participatius, tant a una com a l'altra xerrada. Així i tot, es vol continuar promocionant la salut i la vida saludable entre la població, i impartir altres xerrades

Càlcul dels indicadors de seguiment de cada projecte.

Nº de persones/ xerrada: 50 persones/xerrada.

Actuacions participatives.

Les dues xerrades s'han organitzat amb la participació del Col·legio Oficial de Dietistes-Nutricionistes de les Illes Balears (CODNIB), concretament amb els associats que resideixen a Eivissa.

Breu descripció de l'estat actual del projecte, amb justificació de possibles retards o contratemps.

Durant l'any 2012 s'han realitzat dues xerrades sobre alimentació i estils de vida saludables. Als centres escolars no s'han impartit xerrades, ja que dins del programa Agenda 21 Escolar, també es contempla la salut i l'alimentació, i són els propis centres els que sol·liciten treballar amb un tema.

Per el 7 d'abril de 2014 es té previst la realització d'un cicle de conferències sobre salut, dins la campanya APOSTAM PER LA TEVA SALUT, organitzada per la Conselleria de Salut, en la qual l'Ajuntament s'ha adherit, per a realitzar les conferències següents:

- Envelleix fent salut.
- Els desordres alimentaris dels adolescents.
- L'alimentació dels infants fins a 3 anys.

LÍNIA ESTRATÈGICA 8: ECONOMIA LOCAL ACTIVA I SOSTENIBLE
Programa 8.1: Fomentar un turisme local sostenible i responsable.
Acció 8.1.1: Promoció del turisme familiar, accessible i de qualitat.

Estat d'execució. (25%, 50%, 75% o 100%).

En relació a l'objectiu d'aconseguir l'accessibilitat universal a la platja de Santa Eulària: 100% executat.
Aquest és una actuació contínua, ja que constantment es realitzen actuacions de promoció del turisme al municipi de Santa Eulària.

Comprovació de la consecució dels objectius previstos en els terminis fixats inicialment per al seu abast.

L'objectiu per a l'any 2012-2013, en relació a la promoció de l'accessibilitat universal, era aconseguir una platja totalment accessible al municipi de Santa Eulària, que compleixi amb la legislació vigent i els criteris DALCO (Deambulació-Aprehensió-Localització-Comunicació), i aconseguir la certificació segons la norma UNE 170001. Per tant, al 2012 es va començar a treballar en els projecte de millores tècniques per adaptar i adequar la platja als criteris DALCO, i posar en funcionament el servei de bany adaptat a l'inici de la temporada estival (15 maig de 2013) per comprovar l'afluència d'usuaris. Per tant, els objectius proposats amb aquesta mesura (tenir una platja accessible universalment, oberta a tothom) s'ha aconseguit satisfactòriament, degut a que el servei de bany assistit s'està utilitzant, les infraestructures han millorat i els usuaris valoren el servei molt positivament.

Càlcul dels indicadors de seguiment de cada projecte.

Enquestes opinió usuaris: L'opinió dels usuaris de la platja de Santa Eulària, en relació a l'accessibilitat i el servei de bany adaptat a aquesta platja, es molt satisfactòria, puntuant amb valors molt alts les infraestructures i serveis a disposició dels usuaris. (Enquestes elaborades pel Departament de Litoral i Platges amb col·laboració de la Creu Roja- Temporada 2013)

Actuacions participatives.

Per al desenvolupament d'aquest projecte, s'ha contat amb la participació i aportacions de fundacions i associacions de persones discapacitades. S'han

mantingut reunions amb la Fundación ONCE Eivissa, per tenir en compte les opinions de persones amb deficiència visual i poder planificar el projecte correctament. També s'han mantingut reunions i visites a la platja amb les associacions APNEEF (Associació de persones amb necessitats especials d'Eivissa i Formentera), Asociación de voluntaris Magna Pityusa (associació d'oci i temps lliure per a nens, joves i gent major afectada de discapacitat i en risc d'exclussió), APNEEF (Associació de persones amb necessitats especials d'Eivissa i Formentera).
Per al desenvolupament del servei de bany assistit i gestió de punt accessible, es compte amb el personal de salvament i socorrisme de Creu Roja, que per la temporada 2013, han desenvolupat les tasques

Breu descripció de l'estat actual del projecte, amb justificació de possibles retards o contratemps.
Pel que fa a l'objectiu d'aconseguir la platja accessible s'ha aconseguit al 100%.

Cost del projecte i font de finançament: Font: Ajuntament
Actuacions de millora d'infraestructures: Adjudicat a MESPISA per 40.890,93 €. Costos de certificació (AENOR): 2.883, 33€

LÍNIA ESTRATÈGICA 8: ECONOMIA LOCAL ACTIVA I SOSTENIBLE
Programa 8.3: Adoptar mesures que estimulin i donin suport a l'ocupació local.
Acció 8.1.1: Creació d'una oficina comercial de promoció específica del Palau de Congressos i del producte MICE.

Estat d'execució. (25%, 50%, 75% o 100%).
100% EXECUTAT

Comprovació de la consecució dels objectius previstos en els terminis fixats inicialment per al seu abast.
En primer lloc, l'objectiu de creació d'una oficina comercial de promoció del turisme congresual s'ha assolit, ja que l'Ajuntament de Santa Eulària ha estat el principal promotor del ICB (IBIZA CONVENTION BUREAU), i la seva oficina es troba a les dependències del Palau de Congressos d'Eivissa.
Des de la creació del ICB al 2012, durant aquest dos anys ha assistit a nombroses fires i congressos en representació del PCI, s'ha elaborat material promocional, nova web de promoció de producte MICE a Eivissa, presentació de candidatures. Fins aquest moment, el Palau tenia molt limitades l'assistència a fires nacionals i internacionals, per manca de personal i recursos suficients.
Per tant, la creació d'aquest organisme es considera molt important i satisfactori, ja que durant aquest any 2013 han incrementant en un 20% el clients congressuals respecte a anys anteriors.

Càlcul dels indicadors de seguiment de cada projecte.
Nombre de congressos realitzats al PCI.
Al 2013 s'han realitzat casi 40 congressos al PCI, incrementant en un 20% respecte a l'any 2012.
Dies d'ocupació del PCI.
Aquest valor es manté mes o menys constant durant el 2012 i 2013, estant ocupat el PCI al voltant del 55% dels dies de l'any. Els any 2010-2011 el PCI es trobava ocupat un 40% dels dies de l'any.
Ocupació hotelera. Veure indicadors XBS

IC 12. Índex d'estacionalitat turística Veure indicadors XBS
Actuacions participatives. Per la naturalesa del IBIZA CONVENTION BUREAU, s'han mantingut reunions amb diverses empreses per constituir aquest organisme, ja que es tracta d'un organisme sense ànim de lucre, format per les empreses del sector del turisme de reunions a l'illa d'Eivissa i integrat dins de Foment d'Eivissa com club de producte per promocionar i representar l'illa com lloc de turisme de reunions, congressos, convencions, viatges d'incentius i esdeveniments de tot tipus.
Breu descripció de l'estat actual del projecte, amb justificació de possibles retards o contratemps. IBIZA CONVENTION BUREAU està funcionant molt bé, i ja s'ha consolidat a Eivissa com el lloc per promocionar l'illa en relació al turisme congressual.
Cost del projecte i font de finançament: L'Ajuntament de Santa Eulària es fa càrrec dels costos d'oficina (materials fungibles,....), ja que la seu és al Palau de Congressos.

9. REALITAT SOCIAL I JUSTÍCIA 9.1. Garantir un accés equitatiu a les oportunitats de treball, la formació, l'educació, als serveis públics i a les activitats culturals. 9.1.1. Accions de promoció de la millora en educació al municipi.
Estat d'execució. (25%, 50%, 75% o 100%). 100%
Comprovació de la consecució dels objectius previstos en els terminis fixats inicialment per al seu abast. -Desdoblament escola Santa Gertrudis i IES nou a Santa Eulària amb financiació prèvia per part de l'Ajuntament amb Conveni amb Educació. -Escoleta Educació Infantil Municipal. Adjudicada per 3+ 1 anys a una empresa privada. Reunions de coordinació i supervisió periòdiques. -Xarxa Escola APIMAS: organització d'activitats extraescolars municipals + reforç educatiu de l'IES a l'estiu -Xarxa escola Directors: organització d'activitats extraescolars, organització simulacres, reforçament entre centres. -2ªcampanya Agenda 21 Escolar, centrada en l'estalvi d'aigua, fonts,... Preparació del 1º Congrés de l'aigua al Palau -Jornades "Educar en Família" -Estudi, anàlisi del fracàs escolar i l'elaboració de conclusions.

-Línia d'ajuts econòmics a l'escoles.
-Ple Infantil Municipal
-Creació del Consell Juvenil Municipal.
-Participació en el IIª Encuentro Nacional de Consejos Infantiles i Juveniles en Málaga.
-Participació en el 1°Congrés Infància de les Illes Balears
-Cine per a Escoles.
-Escola de música: ampliació de la iniciació a la música a partir de 5 anys
-Redacció del reglament de Voluntariat Municipal.
-Reconeixement de Santa Eularia de Ciudad Amiga de la Infancia per el Comité Español de la infància.
-Premi a "Sonrisas del Mundo" per part del Comité Español de la infància.

Càlcul dels indicadors de seguiment de cada projecte.
Memòria del CEM: **Veure memòria 2012**
Informe anual de la situació socioeducativa elaborat pel CEM: **És bianual i està pendent de realitzar**
N° de Consells Escolars als que ha participat la regidora,
33 (diversos regidors)
n° de reunions de la regidora amb representants dels centres escolars:**4**
n° de reunions de la regidora amb representants de pares i mares d'alumnes:**4**
n° de reunions de la regidora amb representants de la Conselleria d'educació del Govern Balear: **4**
Actes de les reunions: **41**
Publicació a la pàgina web: **Memòria, reglament, convocatòries, informes...**

Actuacions participatives.
La majoria de les activitats realitzades compten amb la participació del món educatiu, ja sigui a través de reunions reglades del Consell Escolar Municipal, com reunions informals, amb associacions de pares i mares d'alumnes, amb representants dels centres escolars, etc.
Així mateix, per presentar la candidatura de Santa Eulària com a Ciutat Amiga de la Infància, s'ha contat amb la col·laboració de la totalitat de tècnics municipals, centres escolars, associacions de pares i mares d'alumnes, nens i nenes del municipi, etc.

Breu descripció de l'estat actual del projecte, amb justificació de possibles retards o contratemps.
L'estat actual del projecte, es considera que totes les actuacions programades que es volien posar en marxa, s'hi ha posat, i per tat es

consideren actuacions executades, encara que moltes d'aquestes han de ser permanents en el temps per a que es continuï avançant en la millora de l'educació i qualitat de vida al municipi.
Cost del projecte i font de finançament: Mitjans propis de l'Ajuntament.

9. REALITAT SOCIAL I JUSTÍCIA
9.2. Millorar la seguretat de la comunitat.
9.2.2. Instal·lació de càmeres de seguretat als centres escolars, revisió dels plans d'emergència i treball de manteniment de centres.

Estat d'execució. (25%, 50%, 75% o 100%).
100% EXECUTAT

Comprovació de la consecució dels objectius previstos en els terminis fixats inicialment per al seu abast.
L'objectiu principal d'aquesta actuació és la millora de la seguretat als centres escolars, i amb la implantació de totes les actuacions que es descriuen a continuació, es considera que aquesta seguretat ha millorat sustancialment, ja que la col·laboració de Protecció Civil en els simulacres annuals que es fan a tots els centres escolars, ajuden a millorar any rere any, ja que s'emeteix un informe de cada centre amb les consideracions tècniques i organitzatives per millorar davant una emergència.

Actuacions executades:
- Totes les escoles entreguen a Protecció Civil el seu Pla d'Emergències.
- Cada any, es duen a terme simulacres amb coordinació de Protecció Civil a totes les escoles. En novembre es fan les xerrades de prevenció i informació i en desembre es fa el simulacre. Es notifica a Conselleria d'Educació el calendari i de l'avaluació del simulacre.
- Gràcies a la posada en funcionament dels simulacres es va fer necessari una nova porta de sortida a l'escola Sta Eulària.
- Hi ha càmeres a totes les escoles exceptuant s'Olivera i l'escoleta infantil.
- Les empreses contra incendi han de certificar l'estat de les instal·lacions de tots els centres.
- Amb Protecció Civil s'oferten xerrades a tots els centres de 1º auxilis.
- Manteniment dels centres de manera continuada. Més intensiu a l'estiu. Sempre es pinta un centre i es fan obres de manteniment a tots.
- L'escola de Sant Carles han aconseguit la certificació ISO 9001 de Qualitat.

Càlcul dels indicadors de seguiment de cada projecte.
No s'ha definit cap indicador per al seguiment d'aquest projecte.

Actuacions participatives.
Per a portar a terme aquesta actuació ha sigut imprescindible contar amb la col·laboració de l'Agrupació de Protecció Civil de Santa Eulària, on s'ha comptat amb voluntaris per impartir les xerrades de prevenció i informació, primers auxilis així com la coordinació per

realitzar els simulacres. De cada un dels simulacres, l'agrupació envia un informe on destaca els punts forts, febles i àrees de millora en relació a la seguretat. En base a aquests informes, si es detecta alguna obra important, es realitza durant la temporada d'estiu.

Breu descripció de l'estat actual del projecte, amb justificació de possibles retards o contratemps.

El projecte es considera executat al 100%, exceptuant la instal·lació de la càmera de seguretat al CEIP S'Olivera i l'escoleta infantil (en projecte). Així mateix, la posada en funcionament dels simulacres anuals, les xerrades de prevenció i els informes annuals de Protecció Civil, juntament amb les revisions de certificació de l'estat del sistema anti-incendis a tots els centres, es considera que el projecte es pot donar per executat.

Cost del projecte i font de finançament:

Mitjans propis de l'Ajuntament. Costos derivats del manteniment de les instal·lacions i obres durant l'estiu. No es pot desglossar la despesa específica derivada d'aquest projecte.

5. INDICADORS DE SOSTENIBILITAT.

5.1. CÀLCUL I REPRESENTACIÓ GRÀFICA, EXPLICADA BREUMENT, DELS INDICADORS CLAU DE SOSTENIBILITAT.

	SOSTENIBLE
	INCERTA
	NO SOSTENIBLE

INDICADORS CLAU DE SOSTENIBILITAT	
INDICADORS DE POBLACIÓ I SOCIOECONÒMICS (14)	TENDÈNCIA
IC 1. Taxa de creixement anual de la població	
IC 2. Ràtio de dependència	
IC 3. Índex de pressió humana	
IC 4. Població activa i taxa d'atur	
IC 5. Immigració	
IC 6. Sistemes de gestió ambiental	
IC 7. Nombre de persones implicades en fòrums de participació	
IC 8. Cursos de formació municipal	
IC 9. Denúncies	
IC 10. Accés a noves tecnologies (Internet)	
IC 11. Despesa municipal en medi ambient	
IC 12. Índex d'estacionalitat turística	
IC 13. Indicador d'estrès turístic	
IC 14. Capacitat d'allotjament	
NDICADORS MEDI URBÀ, SÒL I MOBILITAT (6)	TENDÈNCIA
IC 15. Usos reals del sòl i intensitat dels usos del sòl	
IC 16. Superfície natural protegida i gestionada	
IC 17. Construcció de nous habitatges	

IC 17.1 Evolució del nombre d'habitatges	
IC 18. Parc de vehicles	
IC 19. Desplaçaments en transport públic	NO DADES
INDICADORS AMBIENTALS (14)	**TENDÈNCIA**
IC 20. Abastiment d'aigua municipal	
IC 20.1 Qualitat aigua per a consum	
IC 21. Pèrdues d'aigua a la xarxa d'abastiment municipal	
IC 22. Volum d'aigua residual tractada	
IC 23. Reutilització d'aigües depurades	
IC 23.1 Usos de l'aigua depurada d'EDAR municipal	
IC 24. Qualitat aigües de bany	
IC 25. Consum d'energia elèctrica del municipi	
IC 26. Implantació d'energia renovable	
IC 27. Consums d'electricitat pels ajuntaments	
IC 28. Consum d'electricitat dels grans consumidors	ELIMINAT
IC 29. Consum total d'energia	
IC 30. Producció de residus (inclou el fraccionament)	
IC 31. Contaminació per renous	NO DADES

IC1. Taxa de creixement anual de la població

Tipus: pressió

Definició: Ràtio de creixement de la població de dret d'un any en funció de l'anterior, expressat en tant per cent. Diversificat per grups de sexe i edat.

Metodologia de càlcul:

Tc= taxa de creixement (%)
Tc =((Pn(s)+t – Pn(s))/Pn(s))x100
Pn(s)+t= població de l'any final (hab) segons diversificació expressa (s)
Pn(s)= població de dret de l'any de referència (hab) segons diversificació expressa (s)
(s) diversificació expressa per grups segons sexe i edat.
Pel càlcul dels indicadors es recomana agafar la dada a dia 1 de gener de l'any en curs

Unitat de mesura: percentatge.

Dades

	2002	2003	2004	2005	2006	2007	2008	2009	2010	2011	2012
Població de dret	25.080	25.918	25.826	26.724	27.152	28.361	30.364	31.314	32.637	33.734	34.946
Homes	12.905	13.317	13.347	13.798	13.964	14.626	15.654	16.093	16.701	17222	17867
Dones	12.175	12.601	12.479	12.926	13.188	13.735	14.710	15.221	15.936	16512	17079
Variació interanual		**3,34**	**-0,35**	**3,48**	**1,60**	**4,45**	**7,06**	**3,13**	**4,22**	**3,36**	**3,59**
variació homes		3,19	0,23	3,38	1,20	4,74	7,03	2,80	3,78	3,12	3,75
variació dones		3,50	-0,97	3,58	2,03	4,15	7,10	3,47	4,70	3,61	3,43

Representació gráfica

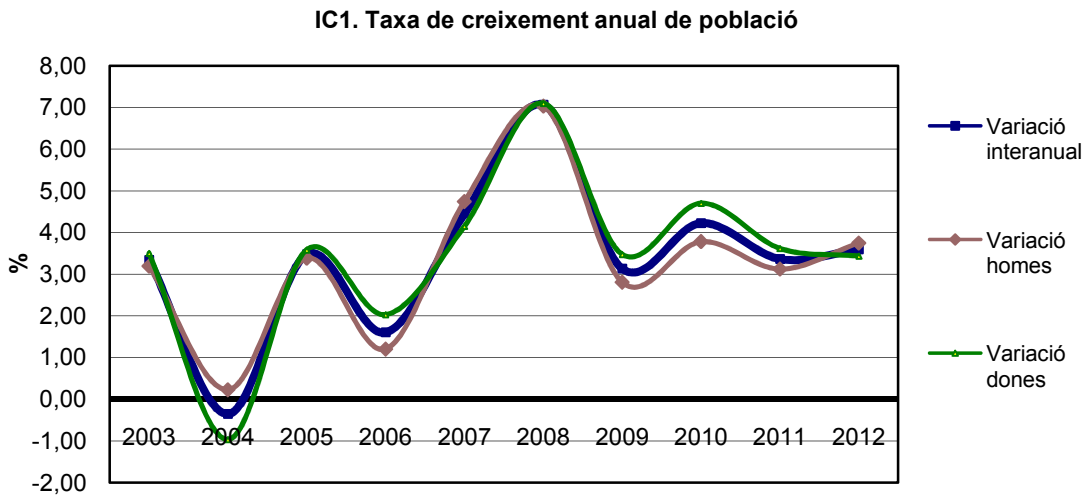

Tendència observada: La població en el municipi de Santa Eulària ha experimentat un creixement progessiu en aquests darrers anys i principalment l'any 2008, amb una variació interanual d'un 7,06%. Exceptuant l'any 2004 que la població va decrèixer un 0,35% respecte l'any anterior. Aquest fet demostra que el municipi de Santa Eulària duu una tendència a l'increment poblacional, encara que des del 2010 la taxa de creixement ha disminuit, mantenint-se constat durant els tres darrers anys, fet que fa que la pressió sobre els recurssos naturals no s'hagi incrementat durant aquest periode, ja que la taxa de creixement s'ha equiparat a anys com el 2005-2006.
Tendència desitjada: La tendència desitjada és un creixement moderat de la població. Així mateix, la revisió de les NNSS del municipi estableix un màxim poblacional de 62.165 hab, que amb aquesta població es considera el tope per satisfer les necessitats d'infraestructures i equipaments (aigua, energia, ….).

IC2. Ràtio de dependència

Tipus: estat

Definició: Ràtio de la població definida com a dependent (menor o igual a 15 anys; i major o igual a 65 anys) en relació a la població en edat laboral (entre 15 i 65 anys).

Metodologia de càlcul:

Rd= Rati de dependència (unitat)
Rd= (Pd/ Pl)*100
Pd= Població depenent (menor o igual a 15 anys i major o igual a 65) (hab)
Pl= Població amb edat laboral (la resta de població) (hab)

Unitat de mesura: habitants.

Dades:

	2002	2003	2004	2005	2006	2007	2008	2009	2010	2011	2012
població de dret	25.080	25.918	25.826	26.724	27.152	28.361	30.364	31.314	32.637	33734	34946
població< 16 anys	4.292	4.256	4.218	4.267	4.301	4.436	4.792	4.840	5.087	5178	5340
població 16 - 64 anys	17.830	18.634	18.731	19.492	19.748	20.711	22.187	22.863	23.712	24498	25294
població > 65 anys	2.958	3.028	2.877	2.965	3.103	3.214	3.385	3.611	3.838	4058	4312
ràtio de dependència	40,66	39,09	37,88	37,10	37,49	36,94	36,85	36,96	37,64	37,70	38,16

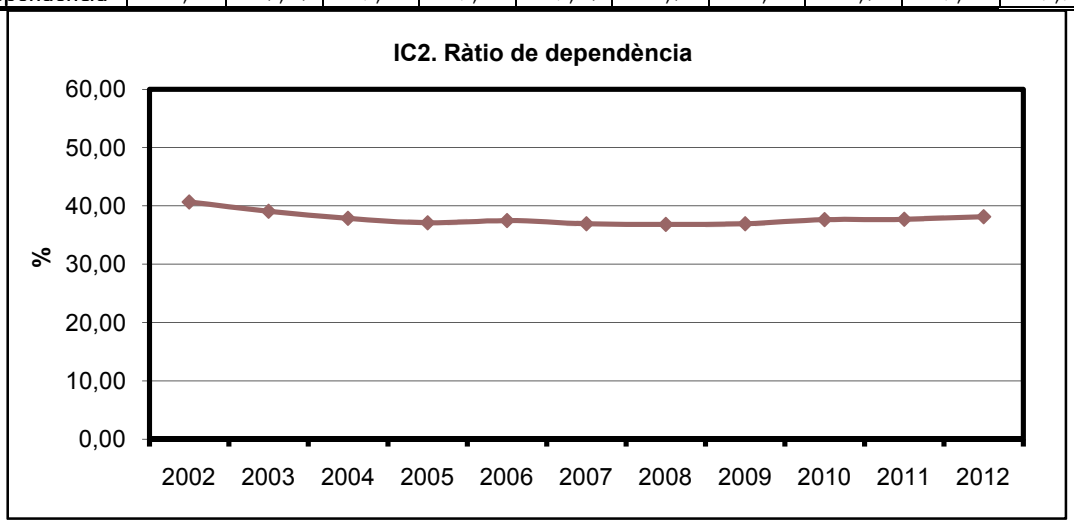

Tendència observada

Aquest indicador relaciona la població inactiva (menors de 16 anys i de 65 anys o més) amb la població en edat de treballar (de 16 a 64 anys), posant de manifest el grau d'envelliment del municipi.

Per tant, per a la sèrie d'anys analitzats, la taxa de dependència es troba entre el 40% i el 37%, havent disminuït lleugerament als darrers anys. Això significa que per al municipi de Santa Eulària, el percentatge de població dependent ha disminuït per als darrers anys, passant de valors del 40,66 % al 2002 al 37.64 % al 2010. Comparant la taxa de dependència del municipi amb la taxa a nivell estatal (44.6%) o per altres comunitats (Extremadura, 51%), podem dir que el nostre municipi presenta una taxa de dependència baixa.

Tendència desitjada:

Encara que una alta taxa de dependència posa de manifest que els nostres majors arriben a una edat de 70-80 anys en bon estat de salut, també s'incrementen les necessitats de cura, incrementant l'ajuda d'una tercera persona per a realitzar aquestes activitats. L'ideal és que la taxa de dependència no s'incrementi o es mantingui en aquests valors actuals, per no arribar a tenir un municipi envellit.

IC3. Pressió humana

Tipus: estat

Definició: Es defineix com el nombre d'habitants reals que viuen al municipi en un moment determinat, és a dir, la suma de la població de dret i la població flotant. Per facilitar el càlcul tan sols s'han considerat la població de dret més la població flotant reglada (turistes). Reflecteix la població total estimada del municipi.

Metodologia de càlcul:

Iph= Índex de pressió humana (hab)
Iph= Pn+Pf
Pn= població de dret=Nº habitants segons cens o padró (hab)
Pf= Població flotant (número de turistes) (hab)
Pf= places turístiques x % d'ocupació hotelera (anual)

Dades:

	2002	2003	2004	2005	2006	2007	2008	2009	2010	2011	2012
Places turístiques	20.592	20.718	20.664	21.039	20.917	21.262	21.248	22.346	20.142	21.282	21.532
% ocupació hotelera	72,70	75,40	70,60	73,10	74,70	77,50	69,60	65,40	70,00	74,2	73,6
població flotant	14.970	15.621	14.589	15.380	15.625	16.478	14.789	14.614	14.099	15.791	15.848
població de dret	25.080	25.918	25.826	26.724	27.152	28.361	30.364	31.314	32.637	33.734	34.946
TOTAL	**40.050**	**41.539**	**40.415**	**42.104**	**42.777**	**44.839**	**45.153**	**45.928**	**46.736**	**49.525**	**50.794**

IC3. Índex de pressió humana

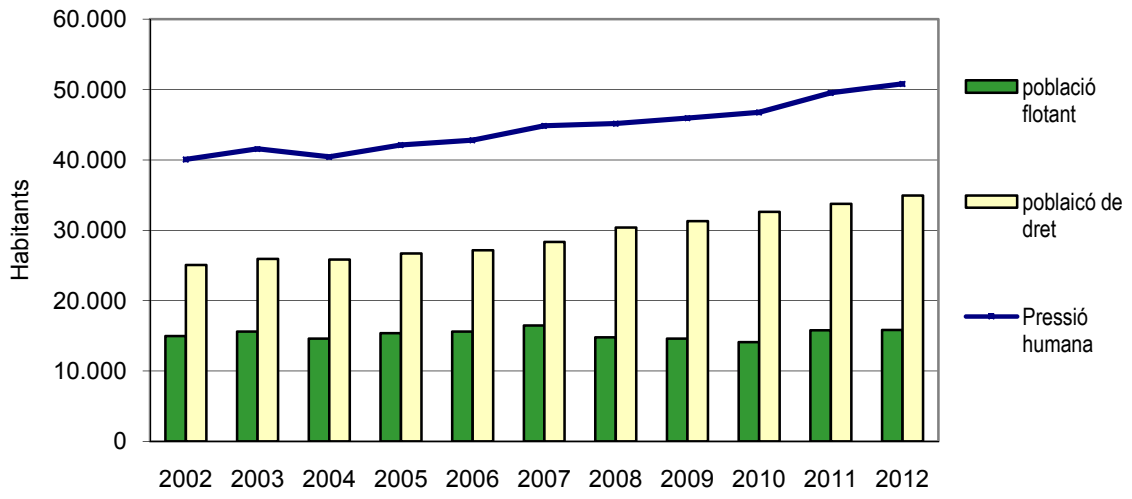

Tendència observada:

L'índex de pressió humana mostra la pressió que exerceixen les persones sobre els recursos naturals i sobre la societat. En el municipi de Santa Eulària, es mostra com la població total (població resident + població turista) va incrementant al llarg dels darrers anys, passant dels 40.050 a l'any 2002 a 50.794 a l'any 2012. Encara que aquest increment és degut a l'increment de la població resident, i no tant a la població turista, que s'ha mantingut constant durant els darrers anys.

Tendència desitjada: La tendència desitjada és que la població total es mantingui constant durant els següents anys, ja que no es pot esperar una baixada de turistes, degut a que el turisme és el motor econòmic de les Balears, i per suposat, de les Pitiüses.

IC4. Població activa i taxa d'atur

Tipus: estat

Definició: Percentatge d'ocupats i aturats per sectors econòmics. Es consideren els afiliats al règim general i al règim autònom. En el cas dels aturats, també interessa la diferenciació per sexe.

Metodologia de càlcul:

A. Taxa d'activitat per sectors

Tacs= Treballadors ocupats per sectors

Tacs= Ts "X"/Tt x 100

Ts "X"= Treballadors sector X (I.Agricultura, II.Industria, III.Construcció, IV.Serveis).

Tt= Total treballadors municipi.

B. Taxa d'atur per sexe

Tax= Taxa d'atur per sexes (%)

Tax= Pax/Pat x 100

Pax= Població en atur per sexes

Pat= Població aturada total

C. Taxa d'atur per sectors

Tas= Taxa d'atur per sectors

Tas = Pas "X"/ Pat x 100

Pas "X"= Població aturada en sector X (I.Agricultura, II.Industria, III.Construcció, IV.Serveis, V. Sense ocupació anterior)

Pat= Població aturada total

Unitat de mesura: percentatge.

Dades

Activitat per sectors	2005	2006	2007	2008	2009	2010	2011	2012
% Serveis		70%	68%	70%	73%	79%	81%	82%
% Construcció		22%	22%	21%	19%	14%	15%	15%
% Indústria		6%	6%	6%	6%	5%	2%	2%
% Agricultura i Pesca		2%	3%	3%	2%	2%	1%	1%

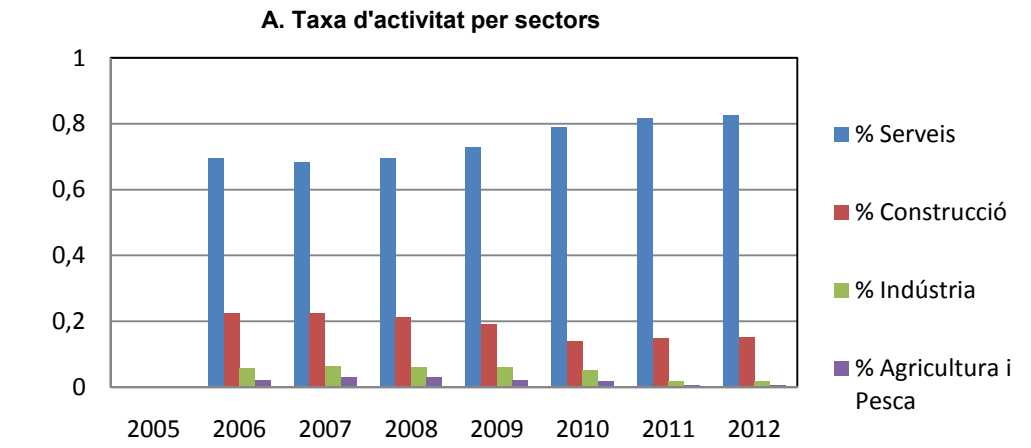

Atur per sexes	2005	2006	2007	2008	2009	2010	2011	2012
Homes		466	483	717	1050	1066	997	1013
Dones		608	587	672	870	964	968	986
Població aturada (Total)	0	1074	1070	1389	1920	2030	1965	1999
% Homes	#¡DIV/0!	43,39%	45,14%	51,62%	54,69%	52,51%	50,74%	50,68%
% Dones	#¡DIV/0!	56,61%	54,86%	48,38%	45,31%	47,49%	49,26%	49,32%

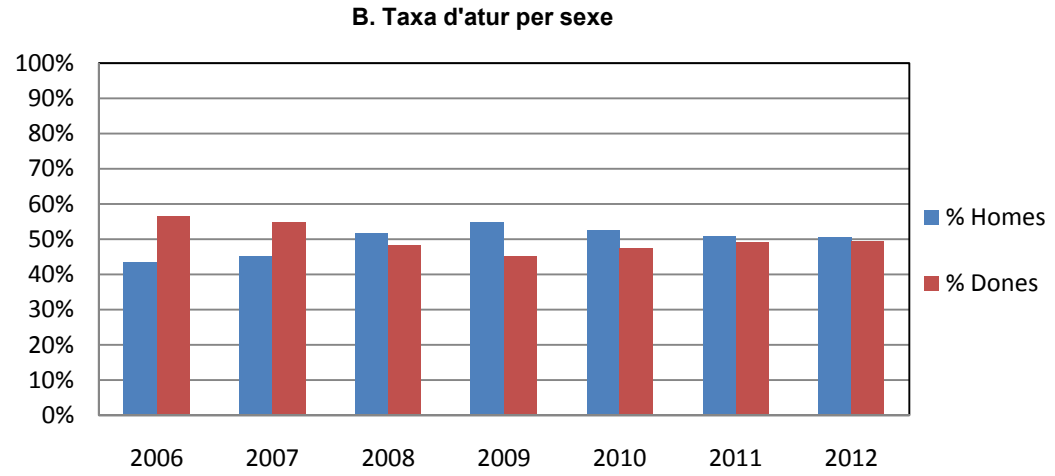

Atur per sectors	2005	2006	2007	2008	2009	2010	2011	2012
% serveis		80%	79%	71%	55%	72%	75%	77%
% Construcció		15%	17%	23%	69%	21%	19%	17%
% industria		3%	2%	3%	4%	4%	4%	4%
% Agricultura i Pesca		0%	0%	1%	1%	1%	1%	1%
Sense ocupació anterior		2%	1%	2%	2%	2%	2%	2%

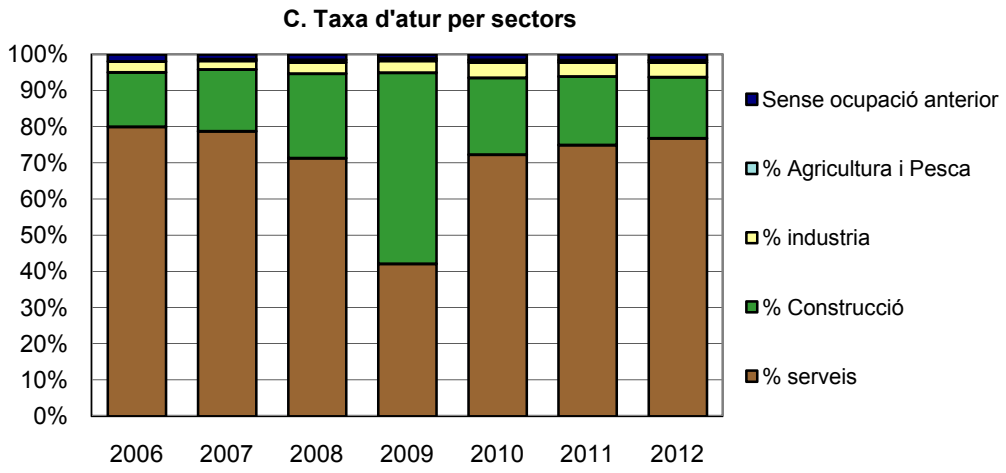

Tendència observada: Aquest índex indica que l'economia de Santa Eulària depèn en primera instància del sector serveis (entre un 70-75% de treballadors d'aquest sector), activitat derivada sobretot del turisme i oferta complementària. En segon lloc d'importància, tenim el sector de la construcció, encara que pels darrers anys ha baixat d'un 22% a un 15% de treballadors ocupats en aquest sector. Finalment tenim el sector de la indústria (2 % dels treballadors ocupats en aquest sector als darrers), i el sector agricultura (1-2% dels treballadors ocupats en aquest sector). De la mateixa forma, degut a l'estacionalitat turística de les Balears, també és el sector serveis el que compte amb una major taxa d'atur, seguit del sector de la construcció, destacant com al 2009 és el que més va experimentar una pujada de la taxa d'atur, coincidint amb l'inici de la crisi econòmica.

En relació a la taxa d'atur per sexe, hi ha que destacar que durant els anys 2006 i 2007, era superior en el cas de les dones, en canvi, pels darrers anys, la taxa d'atur és superior en el cas dels homes. La tendència és a augmentar en el cas dels homes i a disminuir en el cas de les dones.

Hi ha que destacar que per a intentar disminuir la taxa d'atur (que des del 2009, al municipi ha disminuït en un 4%), el projecte **9.1.2. Creació de la seu del Servei d'ocupació (Club de Feina)** ha tingut un paper important en augmentar la empleabilitat dels residents del municipi, ja que amb els serveis d'orientació laboral personalitzada, Servei de currículum, assessorament a emprenedors i altres actuacions i jornades, fa que durant aquests 2 darrers anys, l'Ajuntament ha treballat molt per millorar la capacitat dels residents, tant per trobar feina, com per l'autoocupació.

Tendència desitjada: Seria important que el sector de l'agricultura i pesca s'incrementés i es potenciés. En primer lloc, hi ha que tenir en compte que aquest sector havia set el més important a Eivissa fa tan sols 40 anys, i per tant, podríem dir que és el sector tradicional d'economia. En segon lloc, la pèrdua de l'activitat rural a Eivissa, fa que el paisatge tradicional eivissenc es perdi, tal i com el coneixem, fet que ha suposat també un atractiu turístic molt important. La tendència desitjada seria que l'economia de Santa Eulària no només estigui mantinguda pel sector serveis (turisme) i construcció, sinó que el sector primari també tingués un paper important en l'economia local i tradicional del municipi.

IC5. Immigració

Tipus: pressió

Definició: Percentatge anual del nombre d'immigrants acollits pel municipi sobre la població total de dret i segons el seu país d'origen.

Metodologia de càlcul:

Imm = percentatge d'acollida de població immigrant anual.

Imm= Ipi/Pn x 100

Ipi= nombre d'immigrants acollits segons el padró municipal (any) i segons el país d'origen (p)

Pn = població de dret del municipi de l'any de referència (hab)

Unitat de mesura: percentatge.

Dades

	2002	2003	2004	2005	2006	2007	2008	2009	2010	2011	2012
Població de dret	25.080	25.918	25.826	26.724	27.152	28.361	30.364	31.314	32.637	33734	34946
Total immigrants	4.600	5.339	4.835	5.596	5.596	6.385	7.672	8.296	8.905	9605	10435
UE-15	3.105	3.365	2.706	3.085	3.476	3.911	4.706	5.043	5.472	5819	6295
RESTA EUROPA	202	291	348	470	614	896	1256	1.494	1.588	1685	1832
ÀFRICA	369	449	451	563	411	403	494	520	535	614	665
AMÈRICA DEL NORD	84	90	63	69	48	53	48	46	63	62	63
AMÈRICA CENTRAL I DEL SUD	653	944	1109	1220	995	1010	1031	1.051	1.096	1245	1384
ÀSIA	182	194	154	182	45	108	129	135	143	167	184
OCEANIA	5	6	4	7	7	4	8	7	8	13	12
Taxa d'immigració	18,34	20,60	18,72	20,94	20,61	22,51	25,27	26,49	27,28	28,47	29,86

IC 5. Immigració

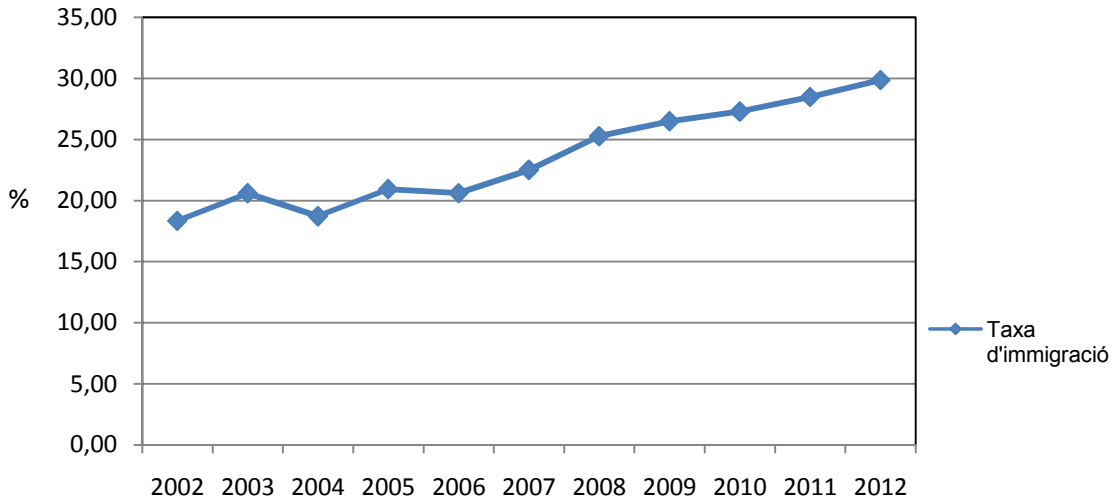

	2002	2003	2004	2005	2006	2007	2008	2009	2010	2011	2012
UE-15	68	63	56	55	62	61	61	61	61	61	60
RESTA EUROPA	4	5	7	8	11	14	16	18	18	18	18
ÀFRICA	8	8	9	10	7	6	6	6	6	6	6
AMÈRICA DEL NORD	2	2	1	1	1	1	1	1	1	1	1
AMÈRICA CENTRAL I DEL SUD	14	18	23	22	18	16	13	13	12	13	13
ÀSIA	4	4	3	3	1	2	2	2	2	2	2
OCEANIA	0	0	0	0	0	0	0	0	0	0	0
TOTAL	100	100	100	100	100	100	100	10 0	100	100	100

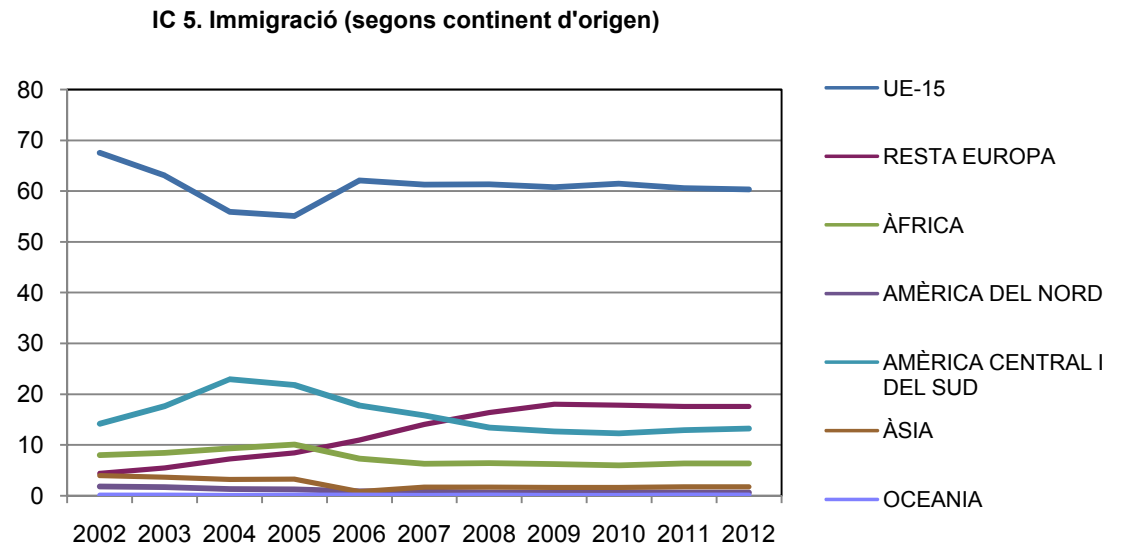

Tendència observada:

La taxa d'immigració al municipi de Santa Eulària ha experimentat un creixement progressiu des de l'any 2002 a l'any 2012, tan sols la taxa va disminuir lleugerament a l'any 2004. Actualment la taxa d'immigració es de 29,86 %, essent l'immigració de la Unió Europea (UE-15) la majoritària, seguit de la d'Amèrica central i del Sud i de la d'Àfrica, encara que pels darrers anys aquesta taxa d'immigració procedent d'aquests continents ha disminuït, augmentant en canvi, immigració de la resta d'Europa.

Durant l'any 2012 i 2013, el Departament de Participació Ciutadana ha treballat amb diverses associacions d'immigrants posant en marxa actuacions per l'apropament de cultures i la integració (actuacions com la Trobada de Pobles, Jornada Gastronòmica Intercultural, Programa Convivir, etc).
Destacar també que l'Ajuntament te registrades gran quantitat d'associacions d'immigrants, que treballen per facilitar els tràmits a les persones nouvingudes i a apropar cultures, i dóna suport material i tècnic als que ho sol·liciten.

Per tant, el projecte **1.1.1. Creació de l'àrea de Participació Ciutadana a l'Ajuntament**, ha servit també per coordinar moltes activitats de participació entre els col·lectius immigrants.

Tendència desitjada:
La tendència desitjada és que aquesta taxa d'immigració es mantingui constant, que el creixement no sigui desproporcionat, ja que si es dona de forma progressiva, la integració de nouvinguts resulta més fácil, i per tant, l'organització d'activitats d'integració.

IC6. Sistemes de gestió ambiental

Tipus: pressió

Definició: Nombre d'empreses amb sistemes de gestió ambiental (EMAS i ISO 14.001) acreditats en el municipi.

Metodologia de càlcul:

Sgma= Percentatge d'empreses amb sistema de gestió mediambiental (%)
Sgma= Egm/En x 100
Egm (x)= Nombre d'empreses amb un sistema de gestió mediambiental (x) (núm.emp)
En= Nombre total d'empreses (núm. emp)
(x) Tipus de sistema de gestió ambiental: EMAS, ISO 14.001

Unitat de mesura: percentatge.

Dades

	2006	2007	2008	2009	2010	2011	2012
EMAS							
ISO 14.001			1	3	6	7	7
Total empreses amb SGA	0	0	1	3	6	7	7
Total empreses municipi	1253	1314	1345	1187	1254	1157	1158
% empreses del municipi amb SGA	0,00	0,00	0,07	0,25	0,48	0,61	0,60

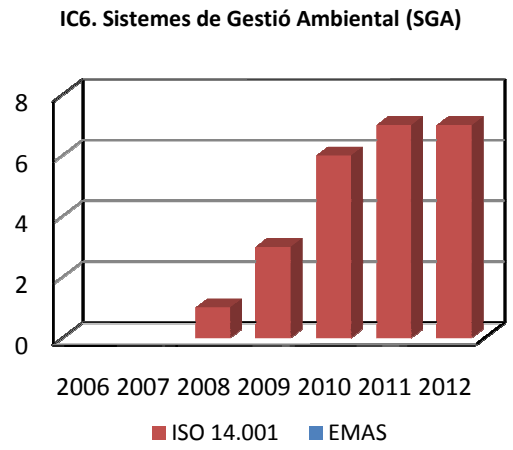

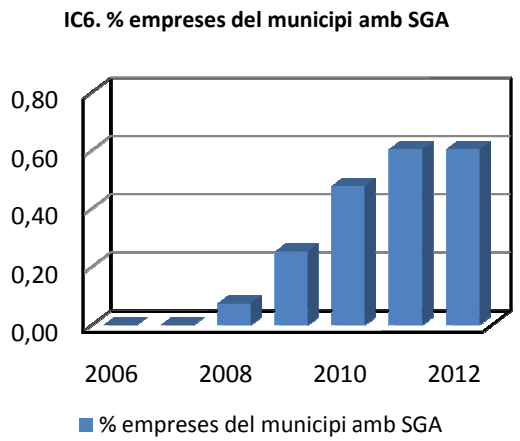

Tendència observada: La tendència observada segons aquest indicador és que el grau d'implantació de SGMA a les empreses del municipi és escàs. Això demostra la necessitat d'incidir sobre el teixit empresarial de la importància de controlar els seus impactes ambientals generats per la seva activitat.

Hi ha que destacar que l'Ajuntament de Santa Eulària compta amb 5 platges certificades (**Projecte 2.1.1. Mantenir els SGA implantats a les platges i potenciar la certificació de la resta amb l'ISO 14001**).

Tendència desitjada: La tendència desitjada és que les empreses del municipi implantin d'una manera eficient algun sistema de gestió ambiental, per minimitzar els impactes que la seva activitat produeix sobre el medi ambient que els envolta.

IC7. Persones implicades en els fòrums de participació ciutadana

Tipus: pressió

Definició: Nombre de participants (assistents segons actes de participació) a fòrums de participació diferenciat segons el tipus de fòrum: plenari, sessió de treball o comisió informativa. Cal excloure o diferenciar les consultes massives no presencials: enquestes telefòniques, llistats de signatures, etc. A més es considera oportú tenir en compte la distinció per edats.

Metodologia de càlcul:

Rf = percentatge població que participa als diferents fòrums de participació (%hab/any)
Rf= Tpf/Pn x 100 (%hab/any)
Tpf= total persones han assistit als fòrums (any) segons tipus de fòrum
Tipus de fòrum:plenari, sessió de treball o comissió informativa.
A tenir en compte la distinció per sexe i edat.
Pn = població de dret del municipi de l'any de referència (hab)

Unitat de mesura: percentatge.

Dades

	2009	2010	2011	2012	2013
Sessions fòrum	5		10	0	0
Comissions de treball	0		7	0	0
Altres reunions	3		3	1	
Total assistents	113		220	50	
Plens Infantils					3
Plens juvenils					1
Població dret	31.314	32637	33734	34946	
% població (fòrums)	0,36%	0,00%	0,65%	0,14%	

IC7. Nombre de persones implicades en fòrums de participació ciutadana

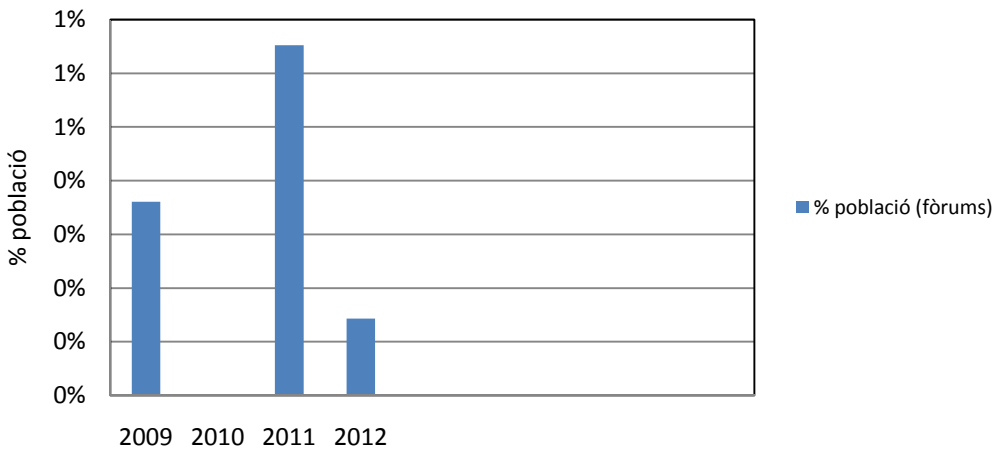

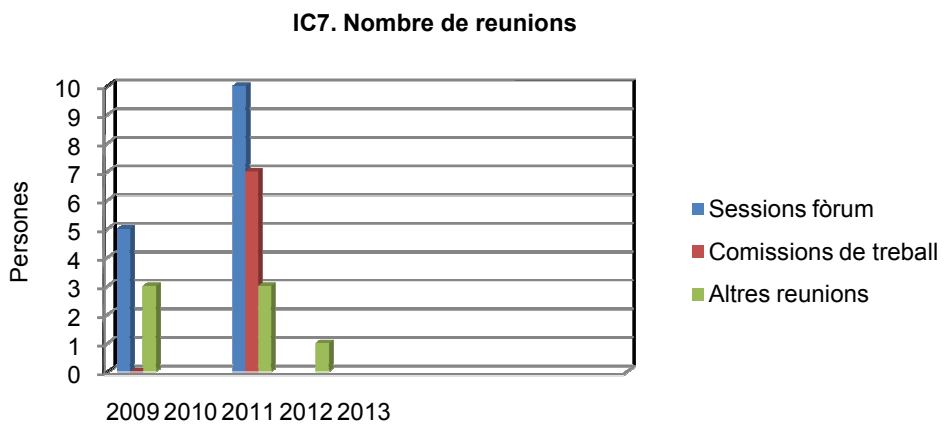

Tendència observada: La tendència observada sí que ha estat incrementar en nombre les reunions de Fòrum Ciutadà, encara que el percentatge de població assistent és molt baix. Hi ha que tenir en compte, però que, la majoria d'assistents són representats d'associacions, amb lo qual, això suposa un increment en la representativitat de la població. Hi ha que destacar que la cultura participativa no ha estat mai un punt fort de la població insular, i per tant hi ha que enfortir aquest procés.

No s'han celebrat reunions de Fòrum ciutadà durant el 2012 i 2013 (encara que sí altres reunions de caire participatiu d'una forma més informal), ja que l'Ajuntament no ha disposat de recursos necessaris, per centrar-se en enfortir la participació infantil i juvenil (Destacar la creació dels Plens Infantils i Juvenils), i a la creació de **Departament de Participació Ciutadana i actualització del Registre Municipal d'Associacions**.

Tendència desitjada: La tendència desitjada és enfortir la participació ciutadana al municipi de Santa Eulària, i procurar que la informació arribi a tothom, donant la possibilitat de participar a qualsevol ciutadà del municipi.

IC8. Cursos de formació municipal

Tipus: estat

Definició: Nombre de cursos de formació ocupacional (i matrícules), que han estat gestionats o cogestionats per l'ajuntament al llarg de l'any.

Metodologia de càlcul:

Ca = número de cursos municipals al llarg de l'any.
També interessa:
Fa= Percentatge població formant-se.
Fa= Pc/Pn x 100
Pc = nombre total de persones que han realitzat cursos de formació (any).
Pn= Població de dret del municipi

Unitat de mesura: nombre de cursos i matrícules.

Dades

	2008-2009	2009-2010	2010-2011	2011-2012	2012-2013
Nombre cursos	14	17	13	10	5
Alumnes	330	450	401	283	963

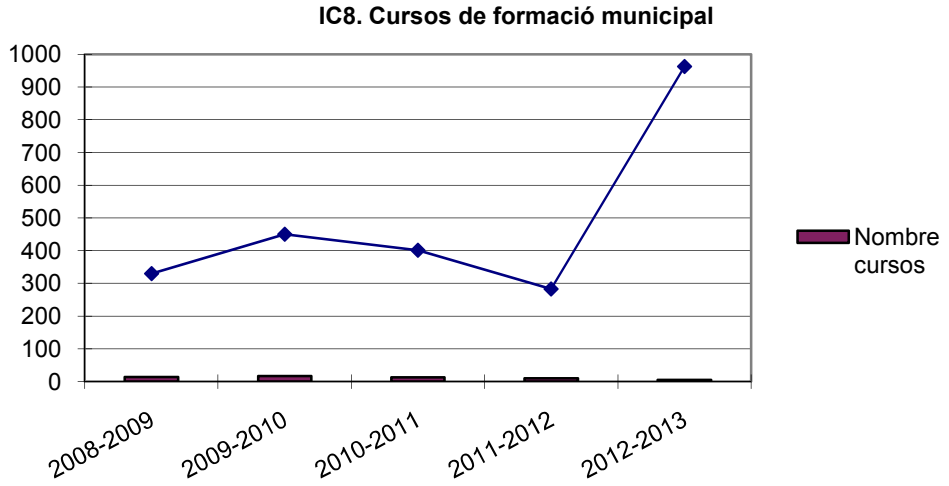

% Població formant-se	2008-2009	2009-2010	2010-2011	2011-2012	2012-2013
Alumnes	330	450	401	283	963
Població dret	30364	31314	32637	33734	34946
% Població formant-se	1%	1%	1%	1%	3%

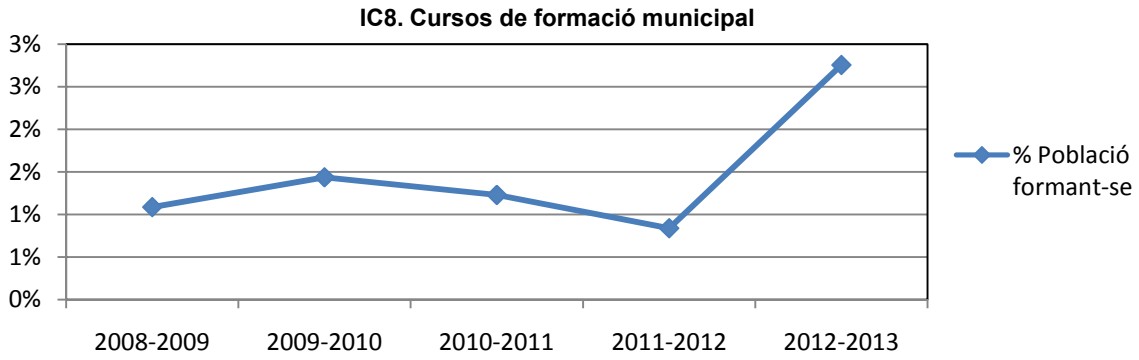

Tendència observada:

La tendència observada és més o menys la mateixa per als darrers tres cursos escolar, variant lleugerament el nombre de cursos i alumnes, encara que al darrer any, el nombre d'alumnes ha augmentat considerablement, amb lo qual, el percentatge de població formant-se (de cursos de formació municipal) ha incrementat bastant.

Hi ha que destacar que amb la posada en funcionament del projecte 9.1.2. Creació de la seu del Servei d'ocupació (Club de Feina), una de les funcions d'aquest servei és també informar dels cursos gratuïts i no gratuïts que es fan tant al municipi de Santa Eulària, a l'Escola Municipal de Formació, com també a altres centres formatius de l'illa d'Eivissa. Per tant, el fet que s'hagi centralitzat aquesta informació des del Club de Feina, ha fet que els ciutadans puguin informar-se de la totalitat d'oferta formativa existent.

Tendència desitjada: Evidentment la tendència desitjada és augmentar el nombre de cursos i el nombre d'alumnes matriculats, així com ampliar l'oferta formativa.

IC9. Denúncies

Tipus: resposta

Definició: Nombre de denúncies registrades segons tipologia de denúncia.

Metodologia de càlcul:

Dn= Núm. de denúncies per tipus/mes segons tipologia.
Tipologia de denúncies: trànsit, renous, robatoris, agressió física, mals tractaments.

Unitat de mesura: nombre de denúncies

Dades

	2010	2011	2012	2013
Trànsit	5069	4956	4647	5918
Robatoris	920	407	517	439
Renous	693	831	919	878
Agressió Física i Maltractaments	92	66	98	80
Total denúncies	6081	6260	6181	7315

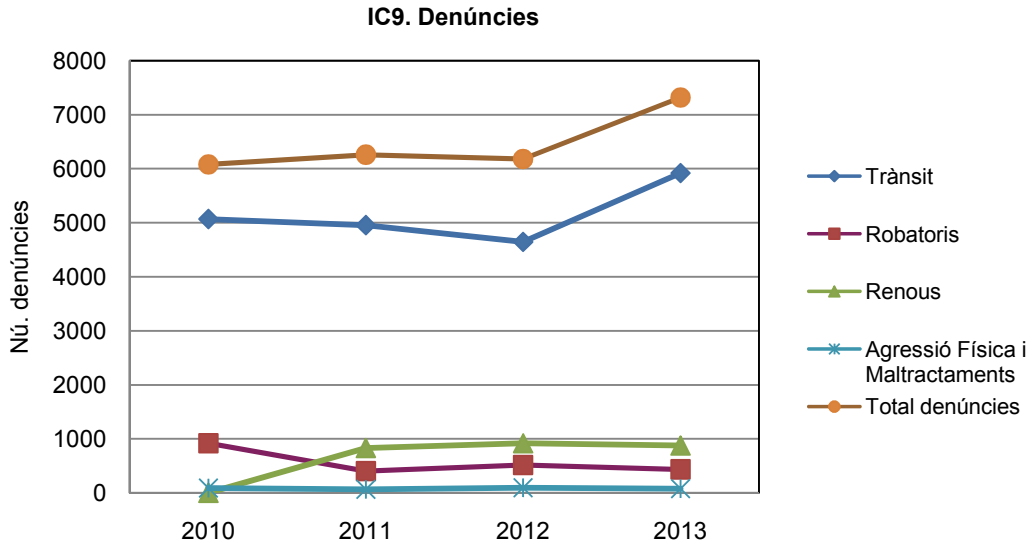

Tendència observada:
La tendència observada en relació al nombre de denúncies total és un lleuger augment al llarg dels anys, encara que aquest fet també es degut a un major control per part del Departament de Policia Local. Evidentment també al llarg dels anys ha augmentat la població resident, i també el nombre de policies al municipi, per lo que és normal aquest augment en les denúncies.
Pel que fa a la tipologia de denúncies, les més nombroses són per trànsit, després tindríem renous, robatoris (que s'observa una disminució des del 2010 fins al 2013) i en darrer lloc les agressions físiques i maltractaments.

Tendències desitjada:
La tendència desitjada seria disminuir el nombre de denuncies en general.

IC10. Accés a noves tecnologies (banda ampla d'internet)

Tipus: estat

Definició: Percentatge de llars amb connexió a internet.

Metodologia de càlcul:

Hi= (%) Nombre de connexions a internet (línia de banda ampla)
Hi= Nhi/Hm x 100
Nhi= nombre d'altes de connexió a internet
Hm= nombre d'habitatges

Unitat de mesura: percentatge.

Dades

	2008	2009	2010	2011	2012
línies de banda ampla		8.714			10506
Habitatges		16840			16020
%	#¡DIV/0!	51,75	#¡DIV/0!	#¡DIV/0!	65,58

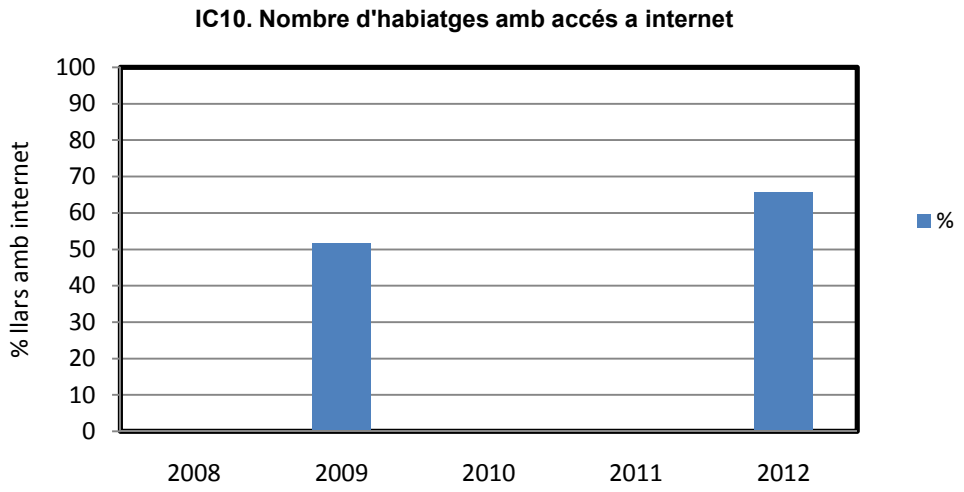

Tendència observada:

Evidentment la tendència és un increment amb el nombre d'habitatges amb accés a internet (un 50% al 2009 i un 65% al 2012).

Tendència desitjada: Augment del nombre d'habitatges amb connexió a Internet.

IC11.Despesa municipal social i ambiental

Tipus: estat

Definició: Part del pressupost en despesa i en inversió destinat a usos socials i del medi ambient.

Metodologia de càlcul:

D = despesa pressupostària social i en medi ambient en relació a la despesa municipal total (%)

D = Dma/ Dm

Dma= despesa pressupostària social i en medi ambient (Euros/any)

Dma=Do+Dno

Dm= despesa municipal total (Euros/any)

Dno = despesa pressupostària no obligatòria social i en medi ambient en relació a la despesa municipal total (%) (segons trams de població 5000/20000/>20000)

Do = despesa pressupostària obligatòria social i en medi ambient en relació a la despesa municipal total (%) (segons trams de població 5000/20000/>20000)

Dm= despesa municipal total (Euros/any)

Unitat de mesura: euros.

Dades

Capítols del pressupost	2012	2013
Ajuda 1era vivenda	110.000,00	110.000,00
Benestar comunitari	115.000,00	115.000,00
Acció social	1.400.006,00	1.333.521,00
Protecció civil	38.750,00	43.500,00
Assistència persones dependents	310.000,00	295.000,00
Oci i temps lliure	261.083,00	279.933,00
Sanejament i abastiment d'aigua	146.510,00	183.530,00
Gestió residus	4.291.600,00	4.475.000,00
Neteja viària	950.000,00	950.000,00
Millora enllumenat	215.000,00	125.000,00
Protecció Medi Ambient	374.420,00	468.246,00
Extinció incendis	53.750,00	71.000,00
Participació ciutadana	10.000,00	25.000,00
Total pressupost (medi ambient i assumptes socials)	8.276.119,00	8.474.730,00
Pressupost municipal	29.989.710,00	30.965.940,00
% destinat a medi ambient i assumptes socials	27,60	27,37

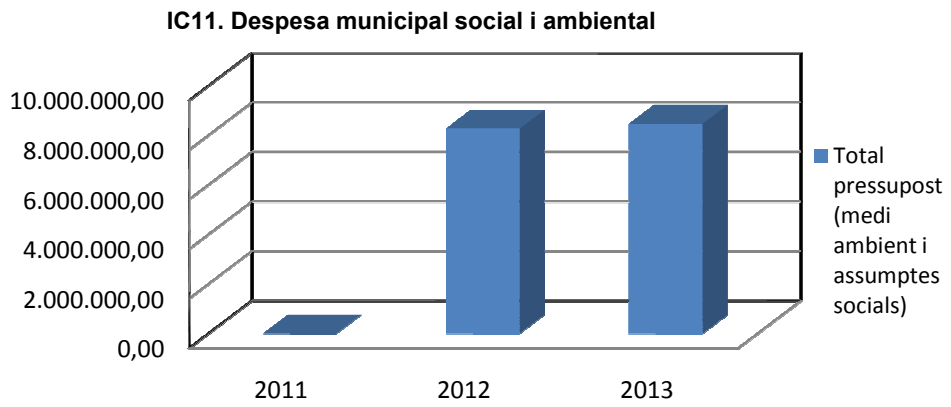

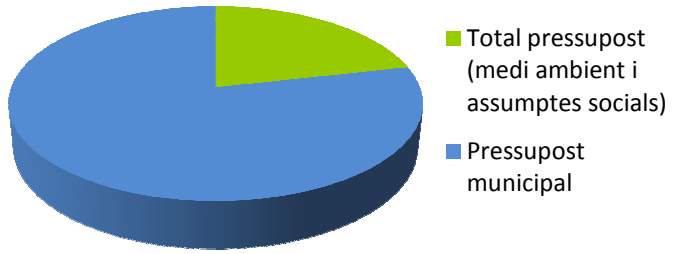

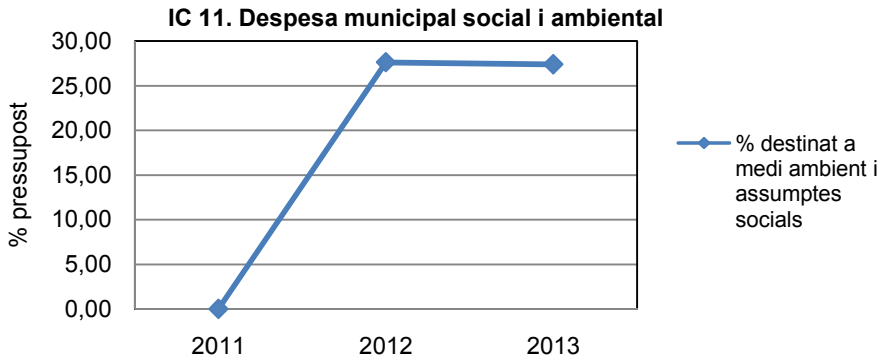

Tendència observada: Com només es disposen dades dels dos darrers anys, es pot comprovar com la despesa social i ambiental es prácticament la mateixa al 2012 i al 2013.

Tendència desitjada:
La tendència desitjada és incrementar el pressupost en inverssions per millorar el medi ambient i els assumptes socials.

IC12.Índex d'estacionalitat turística

Tipus: estat

Definició: Índex de l'ocupació hotelera mensual referida a l'ocupació mitjana anual registrada als establiments turístics del municipi. Es recomana el càlcul mensual i en percentatge sobre l'ocupació anual (cal esmentar l'índex d'ocupació de cada any).

Metodologia de càlcul:

Ie= Índex d'estacionalitat (%)
Ie= Otm/Ota x 100
Otm= Ocupació mitja mensual (%)
Ota= Ocupació mitja anual (%)

Unitat de mesura: percentatge.

Dades

	2003	2004	2005	2006	2007	2008	2009	2010	2011	2012
Gener	0,00	0,00	0	0,0	0	0	0	28,7	0	17
Febrer	0,00	0,00	97	85,0	0	69	0	35,6	55,2	42,2
Març	0,00	0,00	15	99,8	95	96	0	56,6	64,6	56,7
Abril	66,30	57,10	51,6	88,4	75,5	0	0	54,5	53,2	45,6
Maig	68,20	56,10	76,1	62,3	50,8	63,9	54	49,5	50,8	50,5
Juny	72,20	72,20	79,8	73,0	77,9	69,3	60,3	71,8	78,2	78,1
Juliol	81,10	76,20	82,9	77,4	88,5	71,8	73,4	84	90	88,4
Agost	91,60	82,20	81,4	96,8	97,4	78,3	80	90,5	90,1	92,6
Setembre	66,50	64,80	53,1	71,8	84,2	68,7	68,2	69,8	78	77,3
Octubre	61,80	65,90	0	50,8	55,1	55,1	43,2	48,5	54,3	52,2
Novembre	0,00	0,00	0	0,0	0	0	0	37,3	35,5	0
Desembre	0,00	0,00	0	0,0	0	0	0	0	0	0
TOTAL ANUAL	**75,40**	**70,60**	**73,1**	**74,7**	**77,5**	**69,6**	**65,4**	**70**	**74,20**	**73,60**

	2003	2004	2005	2006	2007	2008	2009	2010	2011	2012
Gener	0	0	0	0	0	0	0	41	0	23
Febrer	0	0	133	114	0	99	0	51	74	57
Març	0	0	21	134	123	138	0	81	87	77
Abril	88	81	71	118	97	0	0	78	72	62
Maig	90	79	104	83	66	92	83	71	68	69
Juny	96	102	109	98	101	100	92	103	105	106
Juliol	108	108	113	104	114	103	112	120	121	120
Agost	121	116	111	130	126	113	122	129	121	126
Setembre	88	92	73	96	109	99	104	100	105	105
Octubre	82	93	0	68	71	79	66	69	73	71
Novembre	0	0	0	0	0	0	0	53	48	0
Desembre	0	0	0	0	0	0	0	0	0	0
TOTAL ANUAL	**56,11**	**56,01**	**61,21**	**78,68**	**67,14**	**68,50**	**48,31**	**74,62**	**72,99**	**68,00**

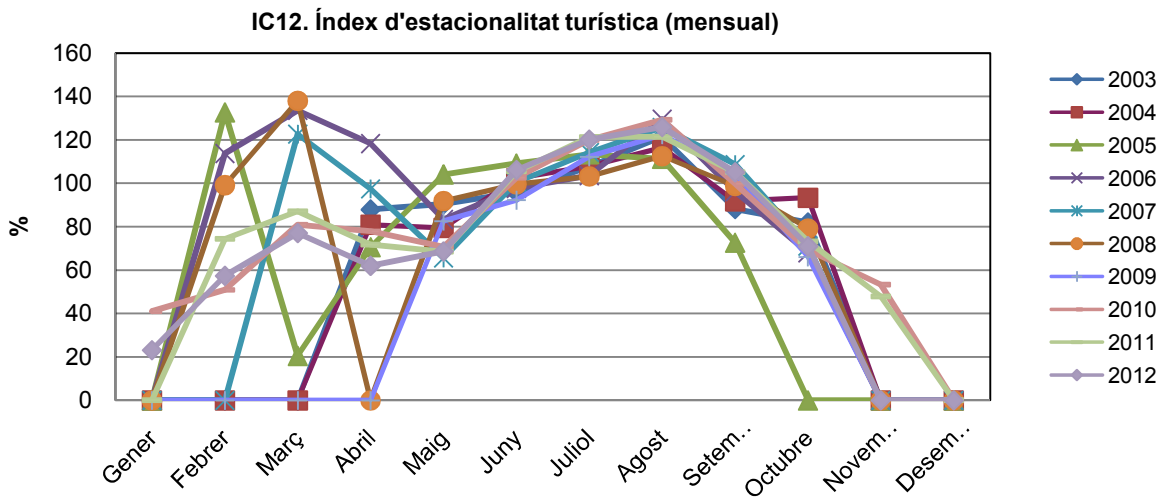

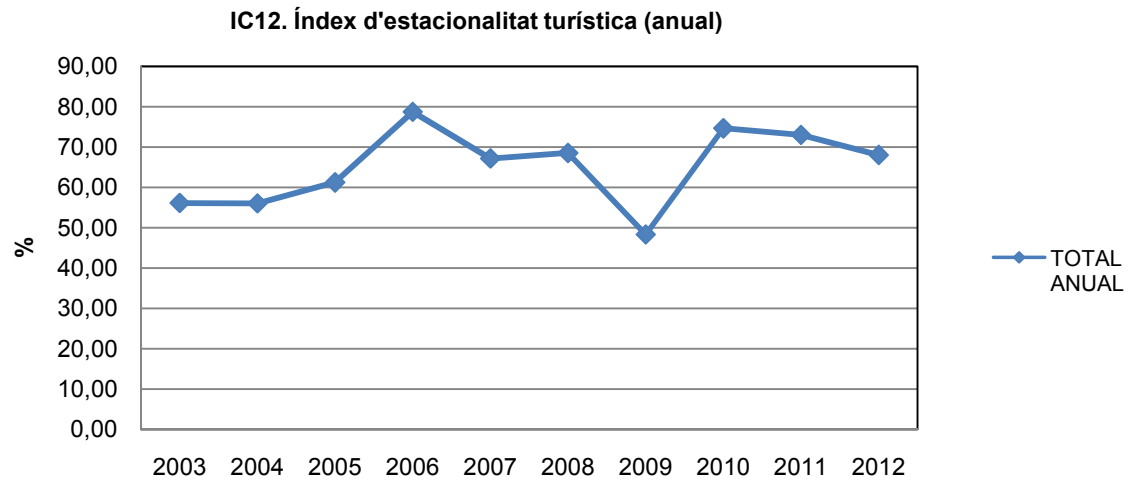

Tendència observada: La forma en que es reparteixen els turistes durant les tes temporades de l'any ho podem veure mitjançant aquest índex d'estacionalitat turística. A partir de les dades obtingudes de la taxa d'ocupació de planta oberta permet saber l'afluència turística. Segons el primer gràfic es pot veure com hi ha una estacionalitat turística a la temporada alta respecte a la resta de l'any. Respecte a l'estacionalitat turística anual, es pot observar com no varia massa un any respecte a l'altra, exceptuant el 2006, que va ser un bon any, situant-se per sobre de la mitja, i el 2009, que va ser un any amb menys afluència de turistes, coincidint amb l'inici de la crisis. S'espera que amb el projecte 8.3.1.CREACIÓ D'UNA OFICINA COMERCIAL DE PROMOCIÓ ESPECÍFICA DEL PALAU DE CONGRESSOS I DEL PRODUCTE MICE, s'estimuli el mercat MICE i Eivissa es posicioni com a un destí de congressos competitiu, i per tant, faci que l'estacionalitat sigui menys marcada, sobretot en les puntes de la temporada (març-abril i octubre-novembre).

Pel que fa també la posada en marxa del projecte 8.1.1.PROMOCIÓ DEL TURISME FAMILIAR, ACCESSIBLE I DE QUALITAT, en relació a les actuacions de promoció del municipi com a destí accessible, també es considera important per atreure a un turisme també en mesos de temporada baixa (turisme tercera edat, turisme senior europeu, persones amb alguna discapacitat, etc).

Tendència desitjada:

L'ideal seria la inexistència d'estacionalitat turística, o almenys mantenir i potenciar l'activitat turística durant la temporada baixa, i allargar la temporada alta. La tendència desitjada es anar allargant la temporada turística.

IC13.índex de pressió turística

Tipus: estat

Definició: És la relació entre quantitat de turistes que visiten (pernocten) el municipi i el nombre de residents existents (població de dret).**Turista:** és aquella persona que visita un lloc, on hi roman com a mínim una nit a un establiment d'allotjament col·lectiu o privat.

Metodologia de càlcul:

Ptr= Pressió turística reglada (a partir del càlcul de la població flotant reglada)

Ptr=Pfr/Pn

Pfr= població flotant reglada=(nº places turístiques*taxa d'ocupació de la planta oberta) (hab)

Pn= Població de dret

Unitat de mesura: turistes/habitants.

Dades

	2002	2003	2004	2005	2006	2007	2008	2009	2010	2011	2012
població flotant	14.970	15.621	14.589	15.380	15.625	16.478	14.789	14.614	14099	15791	15.848
poblaicó de dret	25.080	25.918	25.826	26.724	27.152	28.361	30.364	31.314	32.637	33734	34946
Ptr	**0,60**	**0,60**	**0,56**	**0,58**	**0,58**	**0,58**	**0,49**	**0,47**	**0,43**	**0,47**	**0,45**

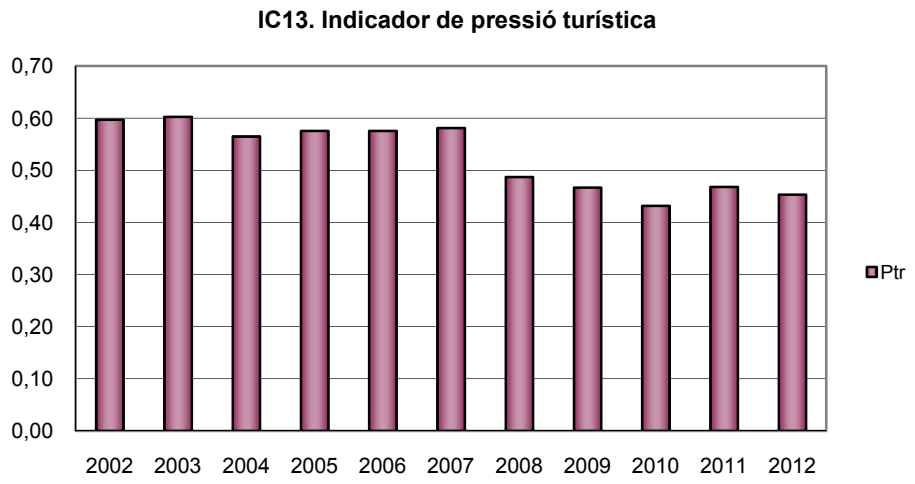

Tendència observada: L'índex d'estrès turístic representa quants turistes hi ha en el municipi per resident. El fet de que el municipi compti amb un total de nombre de places d'allotjament turístic alt si es compara amb un gran percentatge de municipis de Balears, condueix a què l'índex d'estrès turístic sigui elevat. Com es pot apreciar al gràfic, aquest índex, des del 2008, ha disminuït lleugerament degut a una menor arribada de turistes. Encara que aquest índex només contempla la població turística reglada, el que significa que en realitat, la pressió turística és una mica major que la que contempla la taula.

Tendència desitjada: La tendència desitjada seria que aquest pressió turística estès més repartida durant tot l'any. És a dir, degut a l'estacionalitat turística característica de Balears, durant els mesos d'estiu, la pressió turística és molt elevada, en canvi, als mesos d'hivern, pràcticament no existeix. L'ideal seria anar cap a una disminució de l'estacionalitat turística i per tant, que aquesta pressió no sigues tan elevada als mesos estivals.

IC14.Capacitat d'allotjament

Tipus: estat

Definició: És el nombre de persones que pot allotjar el municipi en funció del nombre de llits turístics i residencials del municipi.S'han de calcular les capacitats d'acollida per habitatges i per a turistes.

Metodologia de càlcul:

La capacitat d'acollida de residents es calcula en funció del número de vivendes del municipi, multiplicat per la mitja d'habitants per vivenda. Com a font principal de dades s'utilitza el Cens de Vivendes, que es realitza cada 10 anys.

Unitat de mesura: habitants.

Dades

	2002	2003	2004	2005	2006	2007	2008	2009	2010	2011	2012
Places turístiques	20.592	20.718	20.664	21.039	20.917	21.262	21.248	22.346	20.142	21282	21532
Places residencials	15.778	15.778	16.041	16.141	16.353	16.571	16.757	16.939	17103	20225	20300
Vivendes		263	100	212	218	186	182	164	152	75	40
TOTAL	**36.370**	**36.496**	**36.705**	**37.180**	**37.270**	**37.833**	**38.005**	**39.285**	**37.245**	**41.507**	**41.832**

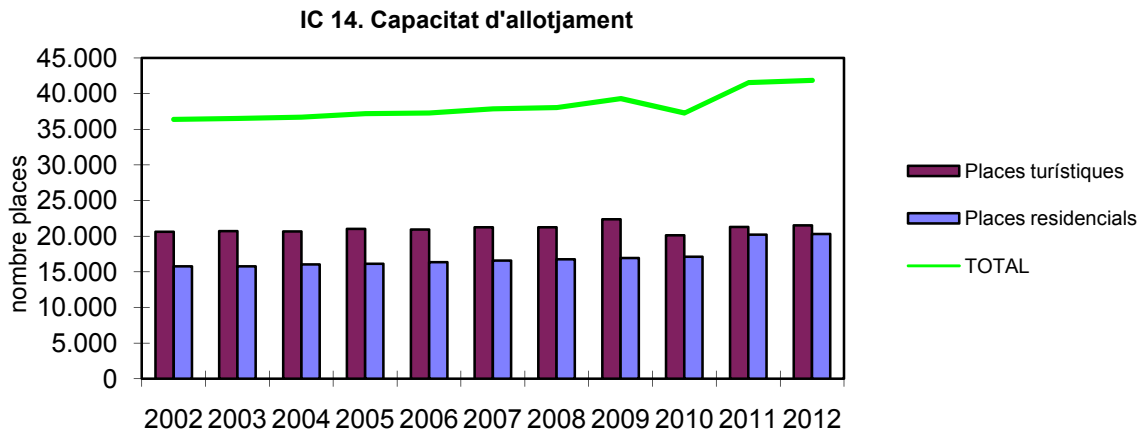

Tendència observada:

La capacitat d'allotjament al municipi de Santa Eulària s'ha mantingut més o menys contant per la sèrie d'anys analitzats, augmentant lleugerament any rere any, degut sobretot a les places residencials. Les places turístiques estan entre els 20.000-21.000, així com les places residencials, que durant els darrers anys han augmentat de 15.778 fins a 20.000

Tendència desitjada: L'ideal és que la capacitat d'allotjament es mantingui constant per als pròxims anys.

IC15. Usos reals del sòl i intensitat d'usos del sòl

Tipus: resposta

Definició: Nombre d'hectàrees de sòl segons els seus usos reals del sòl i nombre d'hectàrees de sòl segons el seu ús, sobre la població total del municipi. Cal definir els usos possibles del sòl segons la classificació del planejament i després verificar-ne l'ús real que se'n fa. Aquests usos queden definits en el planejament.

Metodologia de càlcul:

Cu= % de superfície d'ús "u" respecte al sòl total del municipi (%)
Cu= (Su/St) x 100
Su= Superfície de sòl d'ús "u" (has)
St= Superfície total del municipi (has)

Iu= Intensitat d'ús del sòl d'ús "u" (has/hab)
Iu= Su/Pt
Su= Superfície de sòl d'ús "u" (has)
Pt= Població total (hab). Inclou la de dret i la flotant.

Unitat de mesura: percentatge.

Dades

	2006	%	2009	%	2010	%	2012	%
Sòl urbà i urbanitzable	1076,9	6,97	1.076,90	6,97	1.076,90	6,97	1.098,00	7,14
Sòl no urbà	14.371,10	93,03	14.371,10	93,03	14.371,10	93,03	14.271,00	92,86
Extensió municipi	15.448,00	100,00	15.448,00	100,00	15.448,00	100,00	15.369,00	100,00

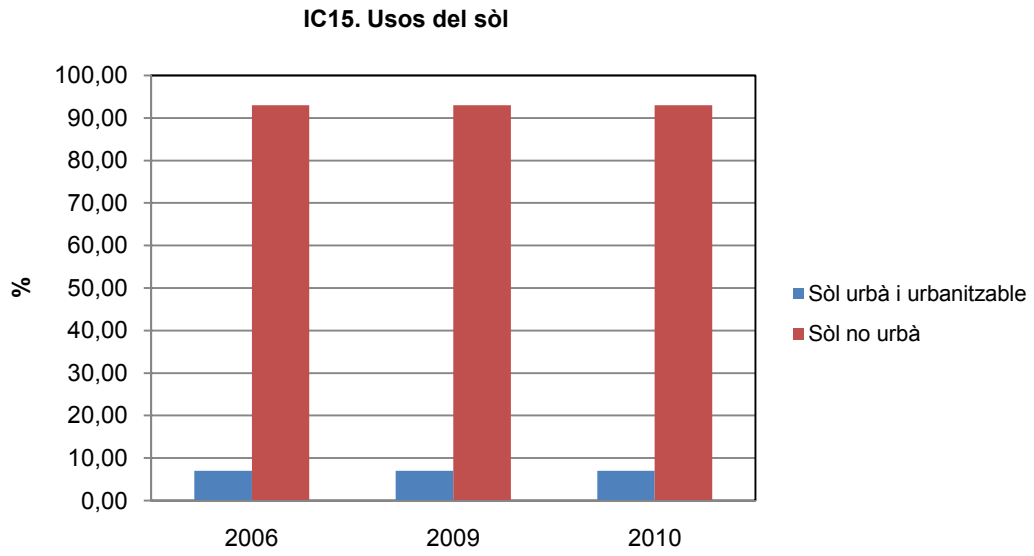

Hectàrees	2006	Ha/Hab	2009	Ha/Hab	2010	Ha/Hab	2012	Ha/Hab
Sòl urbà i urbanitzable	1076,9	0,03	1.076,90	0,02	1.076,90	0,02	1.098,00	0,02
Sòl no urbà	14.371,10	0,34	14.371,10	0,31	14.371,10	0,31	14.271,00	0,28
Població total	42.777		45.928		46.736		50793,55	

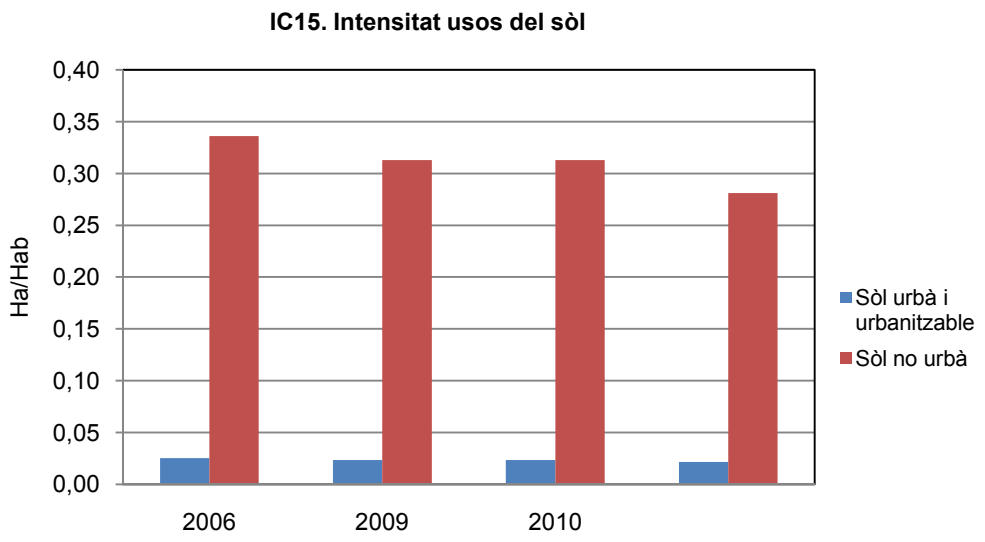

Tendència observada: Els usos del sòl al municipi de Santa Eulària es defineixen per tenir una superfície total de sòl rústic de 14.371,10 ha, el que suposa un 93,03% del total del territori municipal. Aquest sòl rústic es classifica per diferents tipologies. En relació al sòl urbà i urbanitzable, aquest representa un 6,97% amb un total de 1.076,90 ha.

Tendència desitjada: L'ideal és que es mantinguin les superfícies actuals, tal i com està especificat al gràfic. Les NNSS limiten tant el sostre poblacional com la superfície urbanitzable al municipi.

IC16.Espais naturals protegits

Tipus: estat

Definició: és la superfície natural protegida d'acord amb la normativa autonòmica.

Metodologia de càlcul:

Snp= Superfície natural protegida (Ha)
Snp= Spt+Spm (Ha)
Snpt= Superfície natural protegida zona terrestre (ENP+LIC+ZEPA) (Ha)
Snpm= Superfície natural protegida zona marítima (ENP+LIC+ZEPA) (Ha)

També interessa conèixer la superfície terrestre protegida per la LECO i la LEN:

Sp= Percentatge superfície protegida (%)
Sp= Spt/Sm x 100
Spt= Superfície protegida zona terrestre (Ha)
Sm= Superfície terme municipal (Ha)

Unitat de mesura: Hectàrees (%)

Dades

Superfície protegida (LECO+LEN)	2006	2007	2008	2009	2010	2012
Superficie terrestre protegida	2808	2808	5138	5138	5138	5138
Superfície municipi	15.348,00	15.348,00	15.348,00	15.348,00	15.348,00	15348
% superfície protegida	18,29554339	18,29554339	33,47667449	33,47667449	33,47667449	33,47667449

% superfície no protegida	81,70445661	81,70445661	66,52332551	66,52332551	66,52332551	66,52332551

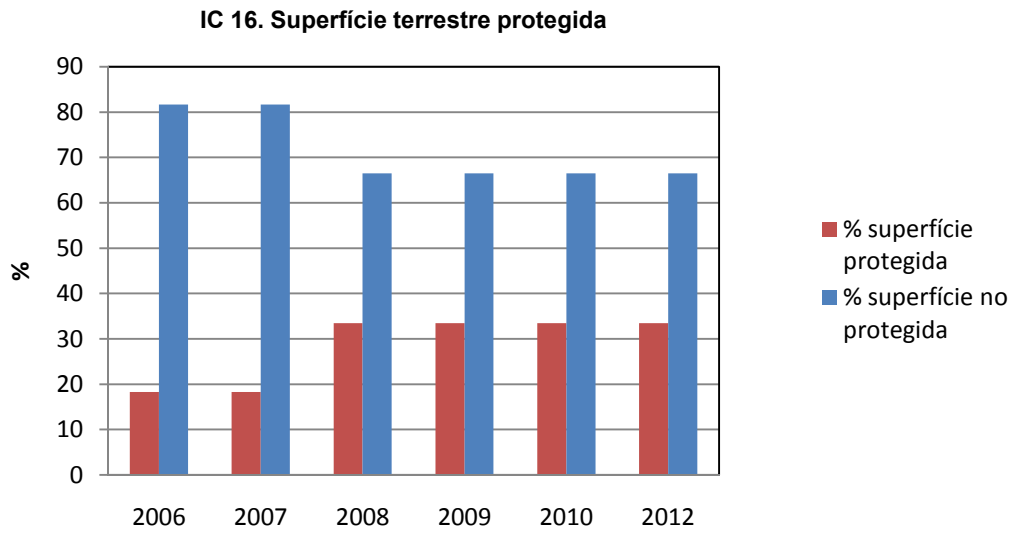

Tendència observada: S'observa un increment de la superfície protegida al municipi.

Tendència desitjada: La tendència desitjada és el manteniment d'aquesta superfície protegida.
Apart de la protecció de diversos espais, es considera adient que el Govern de les Illes Balears estableixi els Plans de Gestió de les zones en Xarxa Natura 2000, i poder regular les activitats en aquests espais.

IC17.Evolució nombre d'habitatges

Tipus: estat

Definició: Evolució del nombre d'habitatges al municipi.

Metodologia de càlcul:

Ch= evolució del nombre d'habitatges per any.
Ch = Hn + Hn1
Hn = nombre habitatges any de referència (es recomana partir de les dades del cens de vivendes de l'any 2001)
Hn1= nombre de llicències d'obra nova (rústic i urbà)

Unitat de mesura: habitatges

Dades

	2002	2003	2004	2005	2006	2007	2008	2009	2010	2011	2012
vivendes municipi	15.778	15.778	16.041	16.141	16.353	16.571	16.757	16.939	17.103	20.225	20.300
noves vivendes		263	100	212	218	186	182	164	152	75	40

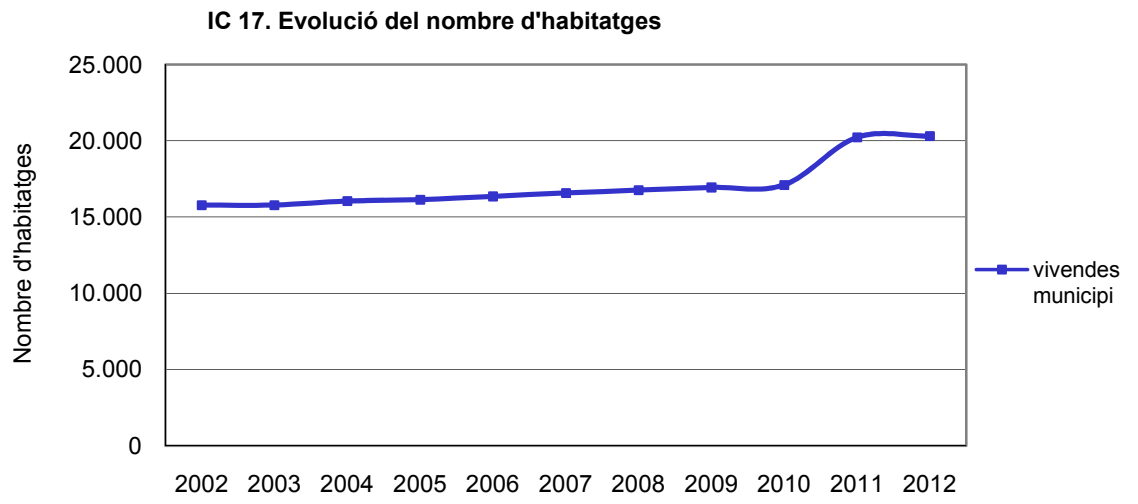

Tendència observada:

Aquest indicador en mostra com la tendència al municipi ha estat l'increment del nombre d'habitatges. Així mateix, aquest indicador està relacionat amb l'increment de la població.

Tendència desitjada: La tendència ideal és mantenir estable aquest increment.

IC17.1. Nombre de llicències d'obra nova

Tipus: resposta

Definició: Evolució del nombre de llicències d'obra nova al municipi.

Metodologia de càlcul:

Chl= % de creixement de nous habitatges.
Chl = Nl/Th x 100
Nl = nombre de llicències obra nova (any)*
Th = nombre habitatges any de referència (es recomana partir de les dades del cens de vivendes de l'any 2001)
* nombre de llicències d'obra nova (rústic i urbà)

Unitat de mesura: percentatge.

Dades

	2002	2003	2004	2005	2006	2007	2008	2009	2010	2011	2012
noves vivendes		263	100	212	218	186	182	164	152	75	40
vivendes municipi	15.778	15.778	16.041	16.141	16.353	16.571	16.757	16.939	17103	20225	20300
% creixement		**1,67**	**0,63**	**1,32**	**1,35**	**1,14**	**1,10**	**0,98**	**0,90**	**0,44**	**0,20**

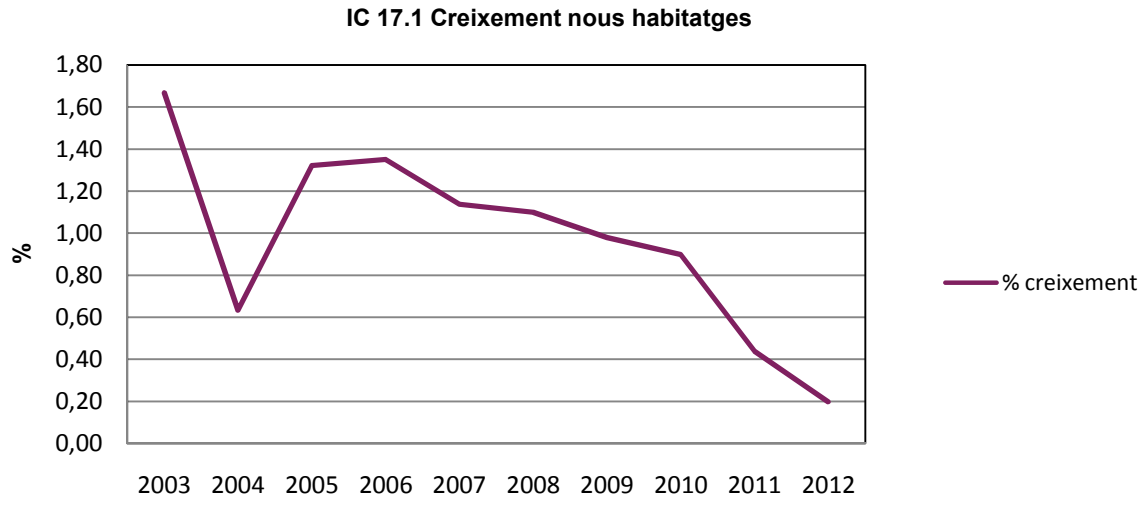

Tendència observada:

En relació també a l'indicador anterior, el percentatge de creixement de nous habitatges ha experimentat un creixement durant el periode 2005-2006, encara que des del 2007, el nombre de llicències d'obra nova al municipi ha disminuït, passant de 218 al 2007 a 40 al 2012.

Tendència desitjada: La tendència normal és disminuir el nombre de llicències d'obra de nova construcció, degut tanmateix a les limitacions urbanístiques i de sostre poblacional.

IC18. Parc de vehicles

Tipus: estat

Definició: Nombre total de vehicles de tracció mecànica en percentatge sobre la població de dret (transport individual, no inclou camions, tractors, bus)

Metodologia de càlcul:

Metodologia de càlcul:
Vh= Parc de vehicles (veh/100 hab)
Vh= ((Nt+Nm+Nf) /Pn) x 100
Nt= Nº de turismes (inclou turismes de lloguer) (tur)
Nm= Nº de motocicletes
Nf= Nº de furgonetes
Pn= Població de dret

Unitat de mesura: percentatge.

Dades

	2002	2003	2004	2005	2006	2007	2008	2009	2010	2011	2012
Turismes	15519	16012	16181	16936	17284	17771	18410	18994	19736	19157	20.281
Altres	2462	2560	2625	2804	3090	5945	6218	6569	10514	12610	13290
Parc de vehicles	17981	18572	18806	19740	20374	23716	24628	25563	30250	31767	33.571
Població de dret	25080	25918	25826	26724	27152	28361	30.364	31.314	32.637	33734	34946
vehicles/habitants	**71,69**	**71,66**	**72,82**	**73,87**	**75,04**	**83,62**	**81,11**	**81,63**	**92,69**	**94,17**	**96,07**

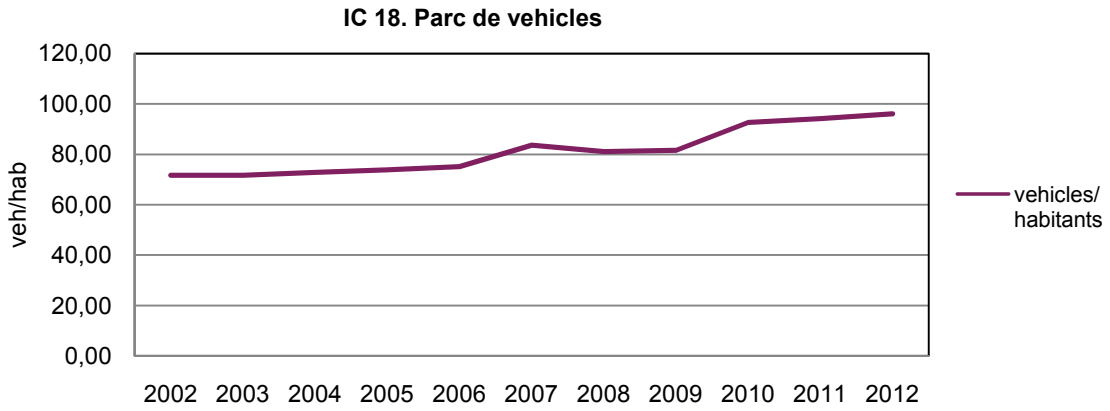

Tendència observada: L'índex de vehicles en el municipi ha experimentat un augment des del 2002 fins al 2010, essent al 2010 d'un 92.69% el nombre total de vehicles sobre la població de dret. És a dir, que un 92.69 % de la població disposa d'un vehicle.

Tendència desitjada: La tendència desitjada seria disminuir el nombre de vehicles al municipi, però potenciat el transport públic, per descongestionar els nuclis urbans i les principals vies de comunicació, així com també per reduir les emissions de gasos contaminants. L'Ajuntament no té les competències de Transport Públic, i per tant no pot actuar de forma directa en aquest aspecte.

IC19. Desplaçaments en transport públic

Tipus: resposta

Definició: Nombre de desplaçaments realitzats en transport públic (autobús regular i tren) sobre el nombre d'habitants de dret.

Metodologia de càlcul:

Vtp= nombre de viatges en medi de transport públic per habitant (Nv/hab)
Vtp= Nv/Pn
Nv= Nombre total de viatges diaris amb transport públic
Pn= Població de dret (hab)

Unitat de mesura: desplaçaments/hab/any

Dades

IMPOSIBILITAT PER CALCULAR AQUEST INDICADOR:

L'Ajuntament de Santa Eulària no ha pogut aconseguir dades per al càlcul d'aquest indicador, ja que el Consorci de Transport ha desaparegut, i per l'empresa de transport públic li resulta difícil i laboriós aconseguir aquestes dades.

IC20. Abastiment d'aigua municipal

Tipus: estat

Definició: Volum total d'aigua que el municipi subministra a la xarxa sobre la població total; i per dia al llarg de l'any.

Metodologia de càlcul:

Amt= Abastiment municipal d'aigua sobre població de dret o total (l/hab dia)
Amt= Atr/(Ptx365)
Atr= abastiment d'aigua total que entra a la xarxa (litres)
Pt= Població dret o total (hab)

Unitat de mesura: litres/habitant/dia

Dades

	2002	2003	2004	2005	2006	2007	2008	2009	2010	2011	2012
Aigua extreta (m3)	2.964.493	3.095.685	2.799.177	2.775.110	2.956.910	3.043.334	3.095.333	2.848.428	2.868.841	2.856.558	2.942.825
Població dret	25.080	25.918	25.826	26.724	27.152	28.361	30.364	31.314	32.637	33734	34946
Litres/hab dret/dia	**323,84**	**327,24**	**296,95**	**284,50**	**298,36**	**293,99**	**279,29**	**249,21**	**240,83**	**232,00**	**230,71**
Població total	40.050,3	41.539,3	40.414,7	42.103,5	42.777,0	44.839,0	45.152,6	45.928,2	46.736,4	49525	50794
Litres/hab de fet/dia	**202,79**	**204,18**	**189,76**	**180,58**	**189,38**	**185,95**	**187,82**	**169,92**	**168,17**	**158,02**	**158,73**

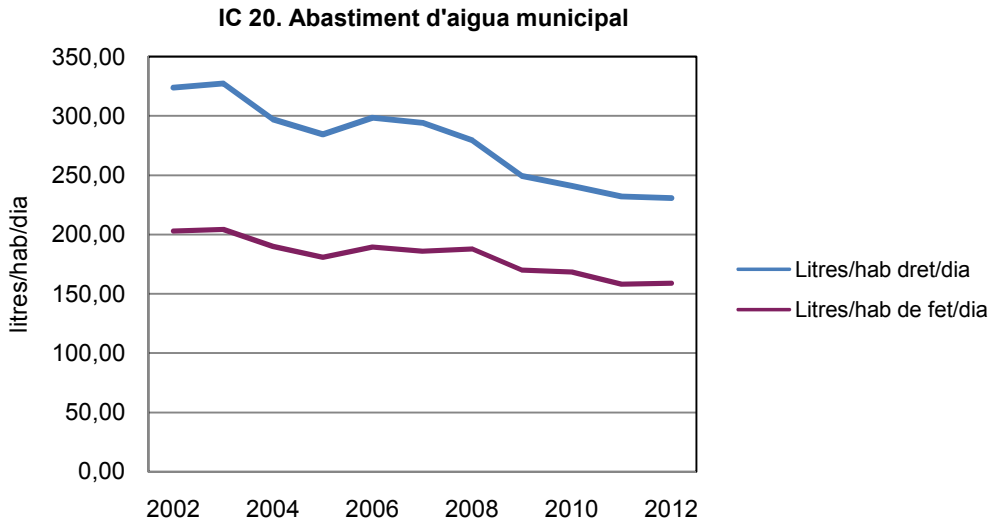

Tendència observada: La tendència observada durant els darrers anys, pel que fa al volum total d'aigua subministrada a la xarxa, és un subministrament constant, sense massa variacions, encara que la població hagi augmentat per aquests anys. Si s'observa l'índex, relativitzat per població, tant població de dret com turista, s'observa que ha disminuït durant els darrers anys. Això és una dada positiva, ja que mostra que la població del municipi de Santa Eulària està sensibilitzada amb l'estalvi d'aigua.

Tendència desitjada: La tendència desitjada és seguir treballant en la línia de disminuir i estalviar aigua.

IC20.1 Qualitat de les aigües de consum

Tipus: estat

Definició: Nombre de dies a l'any en que l'ajuntament comprova que la qualitat de les aigües de consum, incompleixen els límits que fixa la legislació vigent.

Metodologia de càlcul:

Qa= % de dies que les aigües de consum no cumpleixen els límits legals pel seu consum.
Qa= (Dnc/Ndm) x 100
Dnc= nombre total de dies a l'any que l'aigua no cumpleix els límits establerts.
Ndm= nombre de dies que s'han pres mostres.

Unitat de mesura: percentatge.

Dades

	2009	2010	2011	2012
Nombre total de mostres	54	73	105	122
Nombre de mostres en bona qualitat	43	59	85	98
% bona	**80%**	**81%**	**81%**	**80%**
Nombre de mostres en mala qualitat	11	14	**20**	**24**
% dolenta	**20%**	**19%**	**19%**	**20%**

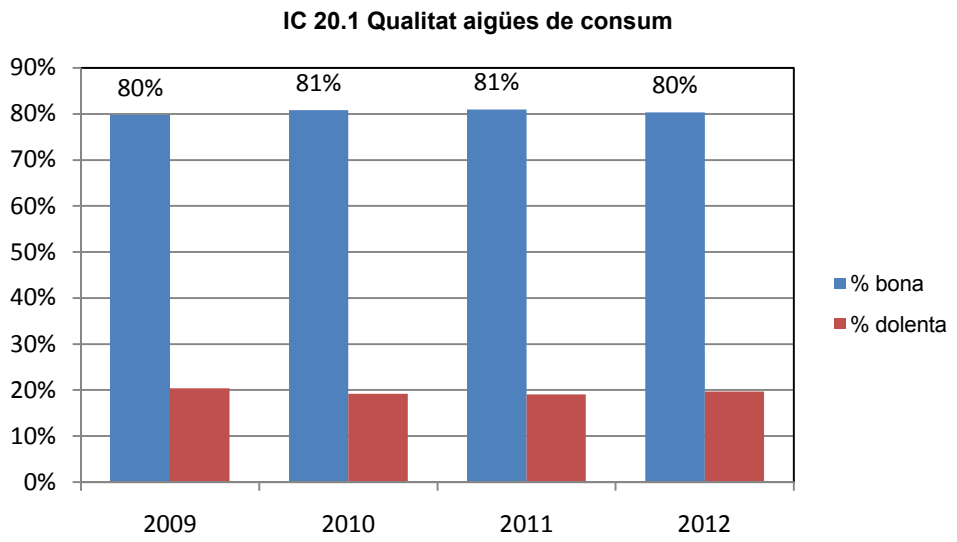

Tendència observada: No es tenen massa dades per observar un tendència, però almenys d'un any a l'altra, el nombre de mostres de bona qualitat ha augmentat respecte a l'any anterior. Podem dir que l'aigua subministrada es de bona qualitat, ja que un 80% de les mostres compleixen amb les prescripcions i paràmetres de qualitat que la legislació estableix.

Tendència desitjada: La tendència desitjada és incrementar el percentatge de mostres amb bona qualitat.

IC21. Volum no comptabilitzat i pèrdues d'aigua a la xarxa d'abastiment municipal.

Tipus: estat

Definició: Volum total d'aigua que els serveis municipals no comptabilitzen o perden.

Metodologia de càlcul:

P = pèrdua
P = Tae - Taf
P (%) = (P / Tae) x 100
Tae = total aigua extreta (m3)
Taf = total aigua factura (m3)

Unitat de mesura: percentatge.

Dades

	2002	2003	2004	2005	2006	2007	2008	2009	2010	2011	2012
Total aigua facturada (m3)	2.964.493	3.095.685	2.799.177	1.193.551	1.258.080	1.833.020	2.057.588	1.909.241	1.937.856	1.977.116	2.074.994
Total aigua extreta (m3)	3.947.546	4.011.076	4.369.532	1.738.040	1.802.369	2.766.759	3.023.984	2.848.428	2.868.841	2.856.558	2.942.825
Pèrdua (m3)	983053	915391	1570355	544.489	544.289	933.739	966.396	939.187	930.985	879.442	867.831
% pèrdua	**24,90**	**22,82**	**35,94**	**31,33**	**30,20**	**33,75**	**31,96**	**32,97**	**32,45**	**30,79**	**29,49**

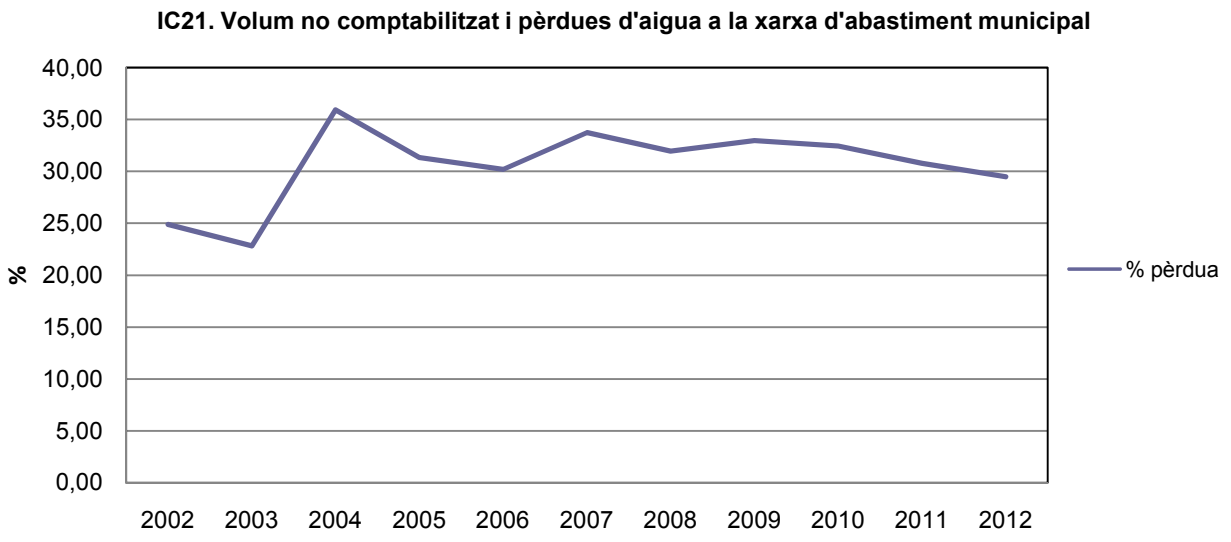

Tendència observada: S'observa que des del 2003 fins al 2006, les pèrdues d'aigua a la xarxa d'abastiment Municipal han incrementat lleugerament, des de tenir pèrdues al 2003 del 22% fins arribar al 29.49% al 2012. Destacar però que a partir d'aquest any, han tornat disminuir, arribant a un percentatge del 32% per a l'any 2010.

Tendència desitjada: Òbviament, la tendència desitjada és disminuir el percentatge de pèrdues a la xarxa de distribució municipal.

IC22. Volum d'aigua residual tractada municipal

Tipus: resposta

Definició: Volum total d'aigua residual tractada a l'EDAR al llarg de l'any, respecte a la població total (fet).

Metodologia de càlcul:

Vrta= Volum d'aigua residual tractada a EDAR per habitant de població total durant any (m3/hab dia)
Vrta= Vt/ Pt
Vt= Volum d'aigua residual tractada a EDAR anualment (m3/ dia)
Pt= Població total (hab)

Unitat de mesura: m3/habitant/any.

Dades

	2002	2003	2004	2005	2006	2007	2008	2009	2010	2011	2012
m3	2.995.940	3.964.365	4.024.352	4.557.923	4.362.751	3.786.547	3.515.430	3.361.622	3.246.919	3264848	
Població	40050,384	41539,372	40414	42.104	42.777	44.839	45.153	45.928	46.736,00	49.525	50.794
m3/hab/any	74,80	95,44	99,58	108,26	101,99	84,45	77,86	73,19	69,47	65,92	0,00

IC 22. Volum d'aigua residual tractada municipal

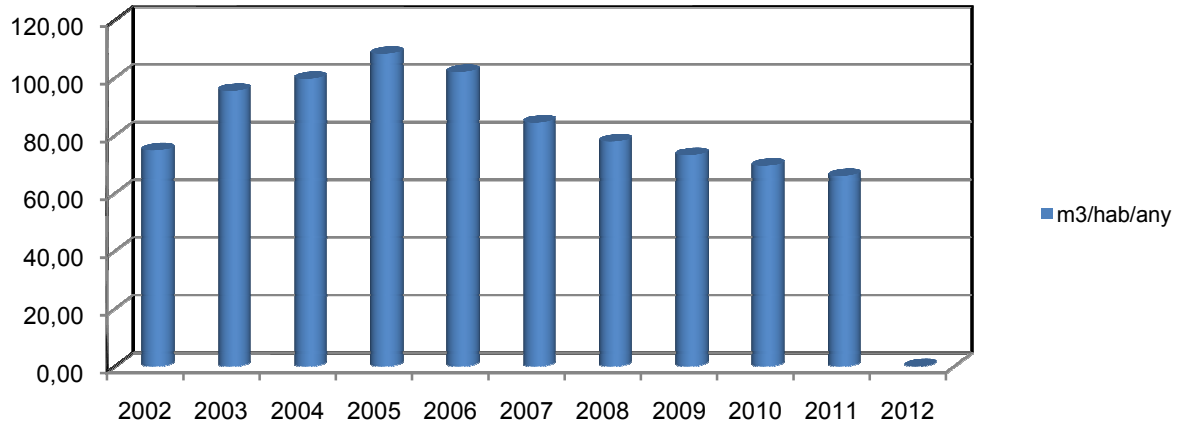

Tendència observada: La tendència respecte a l'evolució dels volums d'aigua residual depurada ha sigut un augment des del 2002 fins al 2005, encara que a partir d'aquest any, el volum residual tractat ha tornat a disminuir, ja que també ha disminuït el volum d'aigua distribuïda a la xarxa d'abastiment municipal.

Tendència desitjada: La tendència desitjada és que es depuri el màxim cabal possible d'aigües residuals.

IC23. Reutilització de les aigües depurades

Tipus: resposta

Definició: Volum proporcional d'aigües residuals tractades a la depuradora que són reutilitzades.

Metodologia de càlcul:
R= Reutilització d'aigües depurades (%)
R= Vdr/Vd x 100
Vdr = volum d'aigües residuals tractades i reutilitzades (m3)
Vd = volum total d'aigües depurades (m3)

Unitat de mesura: percentatge.

Dades

	2005	2006	2007	2008	2009	2010	2011	2012
Vdr			17.675	17.675	17.675	17.675	184797	
Vd	4.557.923	4.362.751	3.786.547	3.515.430	3.361.622	3.246.919	3264848	
Reutilització	0,00	0,00	0,47	0,50	0,53	0,54	5,66	#¡DIV/0!

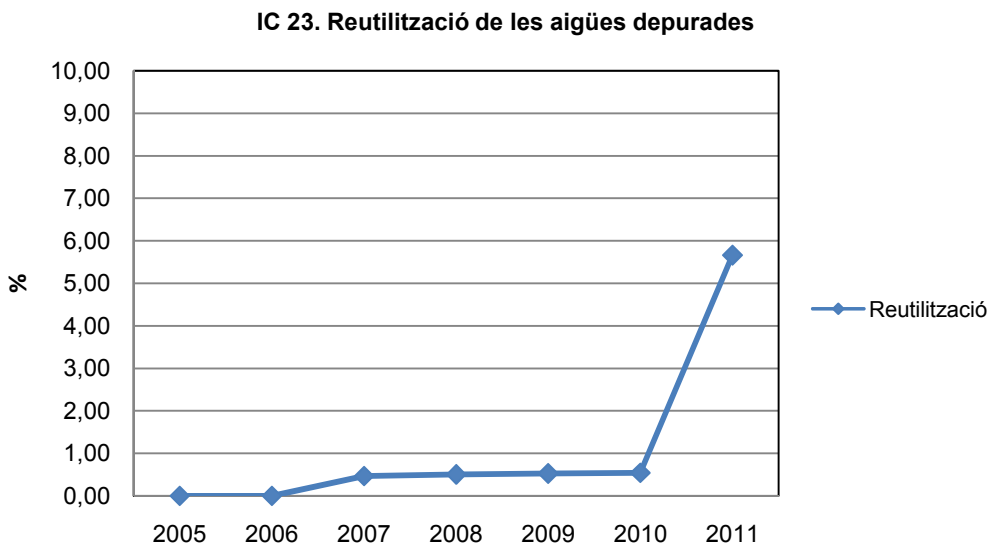

Tendència observada: La tendència observada és un lleuger augment de la reutilització de les aigües depurades durant aquets darreres anys, experimentant un creixement a l'any 2012, encara que al municipi de Santa Eulària, nomes es reutilitzen per usos industrials i agrícoles. Caldria millorar els tractaments a les depuradores per poder reutilitzar les aigües depurades.

Tendència desitjada: Millorar els tractaments a les depuradores per poder reutilitzar les aigües depurades per usos d'agricultura i jardineria, entre altres.
S'espera que amb l'execució del projecte **3.1.1 Pla per a millorar la qualitat d'aigües depurades i foment del reg amb aquestes**, el volum d'aigua reutilitzada sigui superior, i per tant, també potenciarem l'estalvi d'aigua.

IC23.1 Usos de l'aigua depurada d'EDAR municipal

Tipus: resposta

Definició: Percentatge desglossat segons els usos, del volum proporcional d'aigües residuals tractades a la depuradora que són reutilitzades.

Metodologia de càlcul:

Ru= aigua depurada reutilitzada per a ús U (%)
Ru= Vdru/Vd x 100
Vdru = volum d'aigua depurada reutilitzada per a ús "U" (m3)
Vd = volum total d'aigües depurades (m3)

"U" = tipus d'usos que se'n fa de l'aigua depurada.

Unitat de mesura: percentatge.

Reutilització aigua (m3)	2007		2008		2009		2010		2011	
ús agrícola	17.000	96	17.000	96	17.000	96	17.000	96	38.528	218
ús industrial (inclou turisme)	675	4	675	4	675	4	675	4	146.269	828
ús urbà		0		0		0		0	0	0
altres usos		0		0		0		0	0	0

Total aigua depurada reutilitzada	17675	**100**	17675	**100**	17675	**100**	17675	**100**	184797	**1.046**

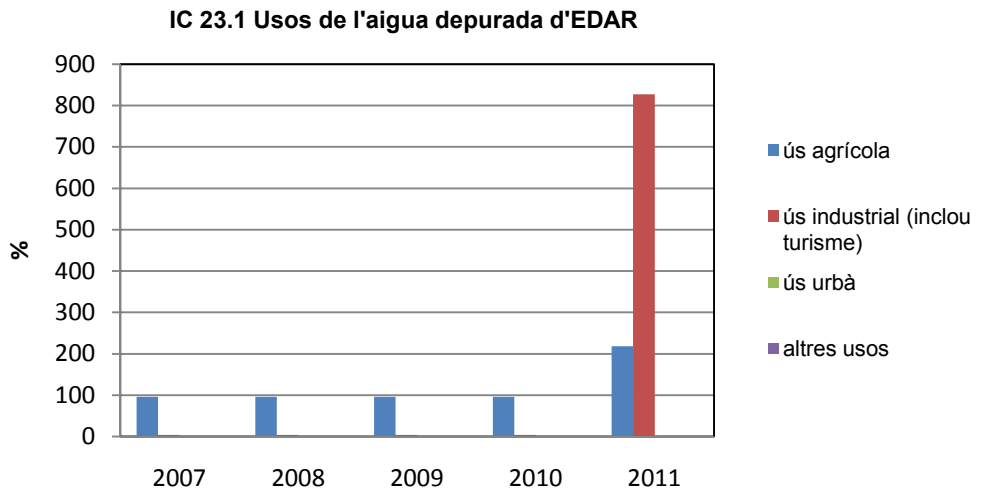

Tendència observada: S'observa una tendència en la reutilització d'aigües depurades, encara que falta millorar la qualitat d'aquestes per poder fomentar la seva utilització. L'ús de les aigues depurades és básicament agrícola, encara que s'observa un gran augment a l'any 2011, la reutilització d'aigues per ús industrial (básicament es degut a la utilització de l'aigua depurada per regar el Camp de Golf de Roca Llisa).

Tendència desitjada: Millorar els tractaments a les depuradores per poder reutilitzar les aigües depurades per usos d'agricultura i jardineria, entre altres.

S'espera que quan s'executi al 100% el projecte **3.1.1.Pla de reutilització d'aigues depurades per al reg**, aquests volums s'incrementin.

IC24. Qualitat d'aigües de bany

Tipus: estat

Definició: Nombre de dies a l'any en que l'ajuntament té coneixement que la qualitat de les aigües de bany incompleixen els límits que fixa la legislació vigent.

Metodologia de càlcul:

Qa= percentatge de dies que les aigües de bany compleixen els límits legals.*
Qa= (Dnc/137) x 100
Dnc= nombre total de dies a l'any en que es cumpleixen els límits establerts (dies)
* A l'any 2006 es va publicar la Directiva 2006/CE del Parlament europeu i del Consell, de 15 de febrer de 2006 relativa a la gestió de la qualitat de les aigües de bany i per la qual es va derogar la Directiva 76/160/CEE.
La temporada de bany és entre dia 15 de maig i 1 d'octubre: 137 dies
També interessa:
Nr = % de dies que s'han agafat mostres.
Nr = Nm/137 *100
Nm = nombre de dies que s'han agafat mostres d'aigua.

Unitat de mesura: percentatge.

Dades

	2009	2010	2011	2012	2013
Nombre de dies amb registres	19	20	21	21	21
Dies temporada de bany	137	137	137	137	137
% dies amb mostra	13,87	14,60	15,33	15,33	15,33
Apta per al bany (dies)	137	137	**137**	**137**	**137**
No apta per al bany (dies)	0	0	0	0	0
% apta per al bany	**100**	**100**	**100**	**100**	**100**
% no apta per al bany	**0**	**0**	**0**	**0**	**0**

IC 24. Qualitat de les aigües de bany

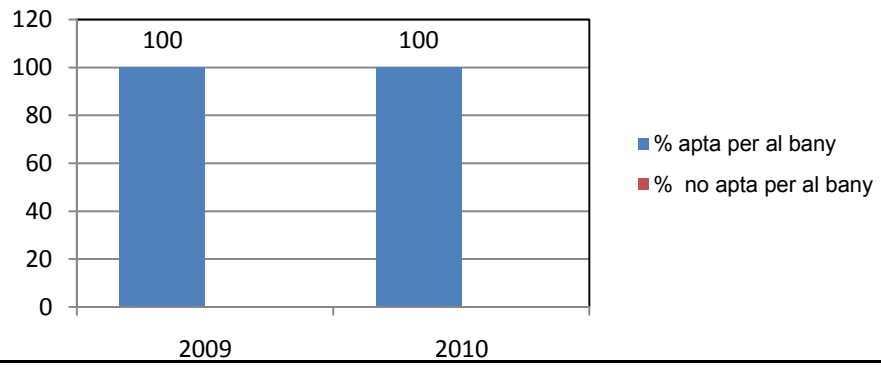

Tendència observada: La qualitat de les aigües de bany a les platges del municipi de Santa Eulària es qualifiquen com excel·lents.
El fet que es disposi del projecte **2.1.1 Mantenir els SGMA implantats a les platges i potenciar la certificació de la resta amb l'ISO 14001**, també fa que es disposin de majors controls de la qualitat de l'aigua, així com identificació dels principals aspectes que podrien modificar aquesta qualitat. Amb lo qual, l'Ajuntament va implantant millores progressives perquè la qualitat de les aigües de banys es mantinguin excel·lents.

Tendència desitjada: La tendència desitjada és continuar amb uns percentatges del 100% d'aigües aptes per al bany.

IC25. Consum d'energia elèctrica del municipi

Tipus: pressió

Definició: Dades del consum d'energia elèctrica domiciliar per persona (sobre la població de dret i la població flotant no reglada) que es dóna al municipi mensualment al llarg de l'any.

Metodologia de càlcul:
Ce= Consum elèctric (Tep/hab/any)
Ce= E/Pn
E= Energia elèctrica domiciliar facturada (kWh) *
Pn=Població total (hab)
* Passar els kWh a Tep.

Unitat de mesura: Tep/habitant/any.

	2004	2005	2006	2007	2008	2009	2010	2011	2012
Kwh	148.065.000	159.153.000	156.280.000	171.355.000	186.439.000	177.430.000	176.443.752	176.046.000	

tep	12.733,59	13.687,16	13.440,08	14.736,53	16.033,75	15.258,98	15.174,16	15.139,96	0,00
Pt	25.826	26.724	27.152	28.361	30.364	31.314	32.637	33734	
Tep/hab/any	**0,49**	**0,51**	**0,49**	**0,52**	**0,53**	**0,49**	**0,46**	**0,45**	**#¡DIV/0!**

IC 25. Consum d'energia elèctrica del municipi

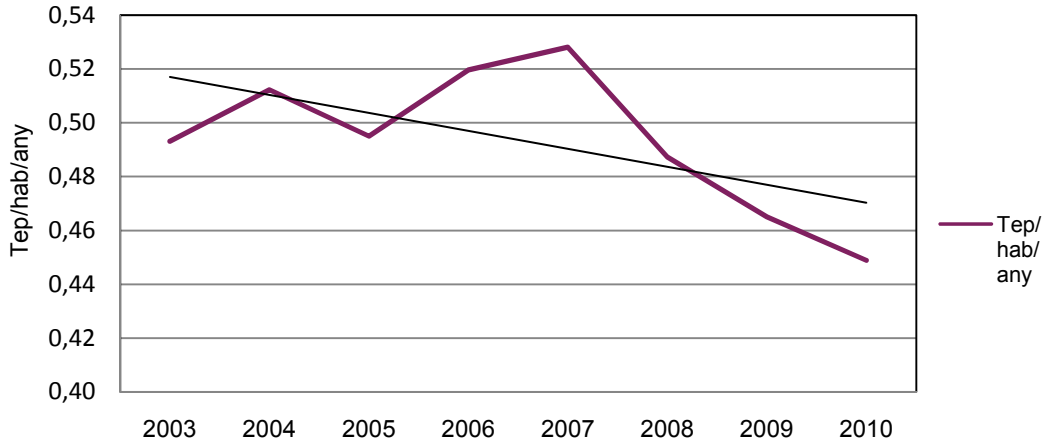

Tendència observada: La tendència observada respecte al consum d'energia elèctrica és mantenir-se constant durant els darrers anys, inclús disminuir durant els dos darrers anys.

Tendència desitjada: La tendència desitjada és la de disminuir el consum d'energia elèctrica al municipi.

IC26. Implantació d'energia renovable

Tipus: resposta

Definició: Dades de la producció total d'energia produïda a partir de fonts renovables del municipi.

Metodologia de càlcul:
Cer= producció energia renovable (tep) anualment.

Unitat de mesura: tones equivalents de petroli (Tep).

Dades

	2010	2011	2012
Tep	0,02440		11,18

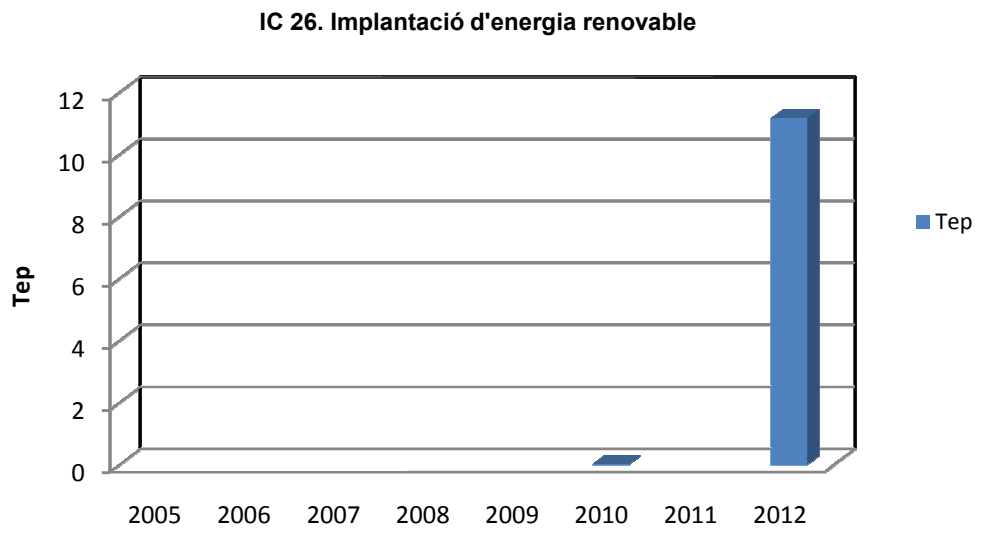

Tendència observada: No es pot observar cap tendència, ja que només es disposa de la dada de l'any 2010 i 2012, encara que es pot apreciar que la producció d'energies netes al municipi és molt escassa, encara que al 2012 ha incrementat notablement respecte al 2010.

Tendència desitjada: La tendència que s'espera és que amb els anys, aquesta producció augmenti. Per tal motiu, des de les administracions s'ha de potenciar la implantació d'energies renovables.

IC27. Consum d'electricitat de l'ajuntament

Tipus: pressió

Definició: Dades del consum d'energia elèctrica dels edificis, instal·lacions i infraestructures municipals.

Metodologia de càlcul:
Cea= Consum elèctric ajuntament (kWh/hab/any)
Cea= Ca/Pd
Ca= consum ajuntament (kWh)
Pd= Població dret (hab)

Unitat de mesura: kWh/habitant/any.

	2002	2003	2004	2005	2006	2007	2008	2009	2010	2012
Kwh	2.643.043,0	2.784.922,0	2.820.968,0	3.365.288,0	3.550.383,0	4.690.876,0	5.011.533,0	4.853.841,0	4.843.145,0	5.164.858,00
Pobl. Dret	25.080	25.918	25.826	26.724	27.152	28.361	30.364	31.314	32.637	34.946,00
kWh/hab/any	**105,38449**	**107,451269**	**109,229768**	**125,927556**	**130,759539**	**165,398822**	**165,0485114**	**155,005461**	**148,394307**	**147,80**

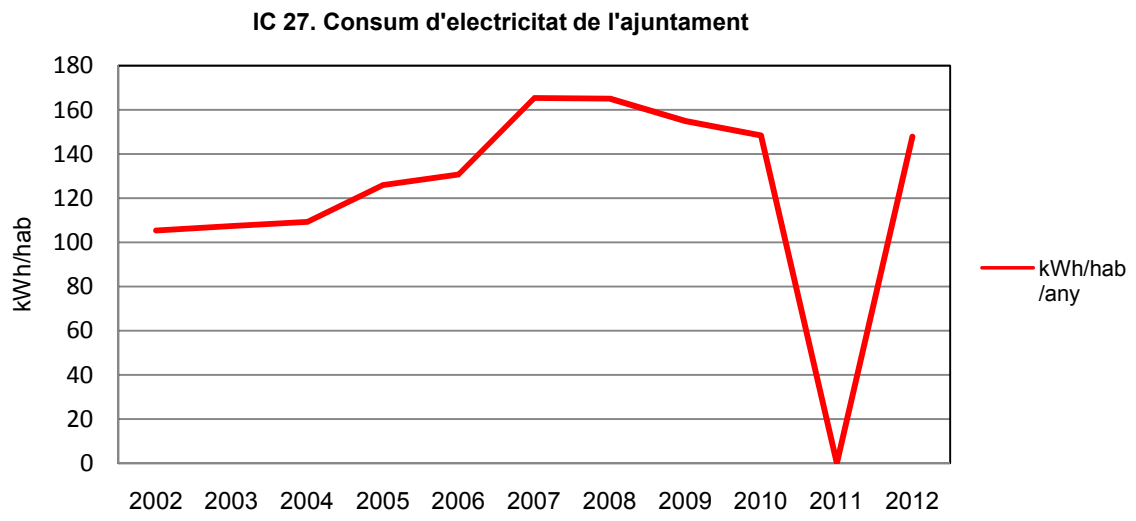

Tendència observada:

El consum total dels edificis i instal·lacions municipals durant els darrers anys ha incrementat progressivament, encara que durant el 2009 i 2010 ha disminuït lleugerament, i s'ha mantingut durant el 2012 . Hi ha que destacar també que durant aquests anys els edificis i instal·lacions municipals també han augmentat, per tant, aquest increment anual es considera normal.

Tendència desitjada: La tendència desitjada seria que l'ajuntament i tots els edificis, infraestructures i instal·lacions municipals estalviessin energia elèctrica, com a model d'exemple per als ciutadans. **Destacar que durant els darrers anys, l'Ajuntament de Santa Eulària ha implantant progressivament energies renovables en les seves instal·lacions (biomassa a les piscines municipals, energia fotovoltaica Palau de Congressos) i millora de l'eficiència de l'enllumenat públic.**

IC29. Consum total d'energia

Tipus: estat

Definició: Consum total d'energia per habitant que es dóna en el municipi, tenint en compte totes les fonts possibles.

Metodologia de càlcul:

II. Càlcul estimatiu (en el cas de desconeixement dels diferents subministres d'energia a nivell municipal):
Eth= Energia total consumida per habitant a l'any (Tep/hab).
Eth= Eti/Pdi
Eti = Energia total consumida a nivell d'illa.
Pdi= Població de dret de l'illa corresponent.
Etm= Energia total consumida per municipi (Tep) Etm= Eth x Pdm (Tep)
Eth= Energia total consumida per habitant a l'any (Tep/hab).
Pdm= Població de dret del municipi.

Unitat de mesura: Tep/habitant.

Font: Direcció General d'Energia. Conselleria de comerç, indústria i energia. Vegeu IC3 (població total)

Dades

Càlcul estimatiu	2006	2007	2008	2009	2010	2011
Energia total consumida a nivell d'illa (tep)	250.312	257.615	258.660	241.654	248.859	263965
Població dret de l'illa (hab)	113.908	117.698	125.053	129.562	132.637	134460
Energia total consumida/habitant	2	2	2	2	2	2
Població dret municipi	27152	28361	30364	31314	32637	33734
Energia total consumida municipi (tep)	59.666	62.076	62.805	58.406	61.235	66.225

IC 29. Consum total d'energia

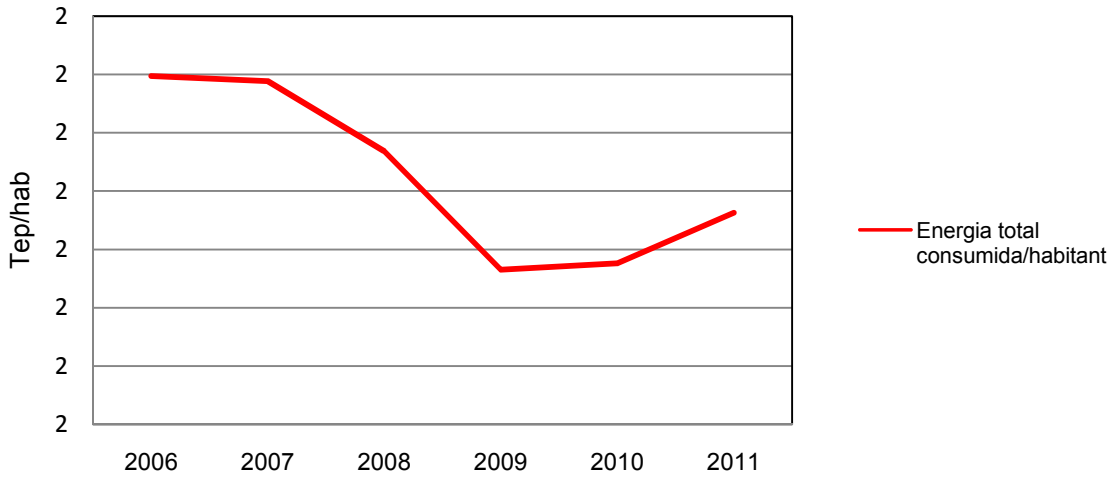

Tendència observada:

Pel que fa al consum total d'energia al municipi de Santa Eulària, s'observa una tendència a la disminució del consum, encara que hi ha que destacar que és un càlcul estimat, agafant de base tota l'illa d'Eivissa.

Tendència desitjada: La tendència desitjada és que aquest consum total d'energia es mantingui constant.

IC30. Producció de residus

Tipus: estat

Definició: Volum produït de residus en el municipi sobre la població total mensualment al llarg de l'any. El càlcul s'ha de fer per fracció de residus: paper / vidre / envasos / orgànic / altres (inclou rebuig) / voluminosos i perillosos.

Metodologia de càlcul:

Pr= Producció de residus
Pr = Rsu / Pt
Rsu = producció de residus sòlids urbans per dia (kg) Pt = Població total (hab)
Rs= Recollida selectiva respecte al total dels residus produïts.

Rs = Mrs / Rsu*100
Mrs = massa de residus recollida selectiva (kg)
Rsu = massa total de residus generats (kg)

Rsh= Volum de recollida selectiva per persona i dia
Rsh= Mrs/Pt
Mrs = massa de residus recollida selectiva (kg)
Pt = Població total (hab)

	2003	2004	2005	2006	2007	2008	2009	2010	2011	2012
Rebuig	24.428.330	25.977.250	25.061.420	25.428.000	26.086.600	25.082.570	21.813.610	19.618.720	19.868.100	20.512.720
vidre	265.000	338.000	338.000	325.000	381.000	473.000	853.000	1.253.880	1.318.250	1.389.540
paper-cartró	240.000	510.000	391.000	396.000	565.000	655.000	1.257.000	1.773.740	1.866.850	1.777.820
envasos	5.000	41.000	61.000	75.000	110.000	132.000	467.000	726.240	803.600	805.100
form										
Mrs selectiva	510.000	889.000	790.000	796.000	1.056.000	1.260.000	2.577.000	3.753.860	3.988.700	3.972.460
Rsu (Kg)	24.938.330	26.866.250	25.851.420	26.224.000	27.142.600	26.342.570	24.390.610	23.372.580	23.856.800	24.485.180
Pr (kg/hab/dia)	**1,644805602**	**1,821268286**	**1,682183027**	**1,67956091**	**1,65844922**	**1,598388839**	**1,454955056**	**1,370131499**	**1,319753132**	**1,320692928**
Rs (%)	**2,05**	**3,31**	**3,06**	**3,04**	**3,89**	**4,78**	**10,57**	**16,06**	**16,72**	**16,22**
Rsh (kg/hab/dia)	**0,03363701**	**0,060265482**	**0,051406251**	**0,05098118**	**0,06452301**	**0,076453054**	**0,153723879**	**0,22005623**	**0,220654041**	**0,214268379**
Població total	41539	40415	42104	42777	44839	45153	45928	46736	49525,244	50793,552

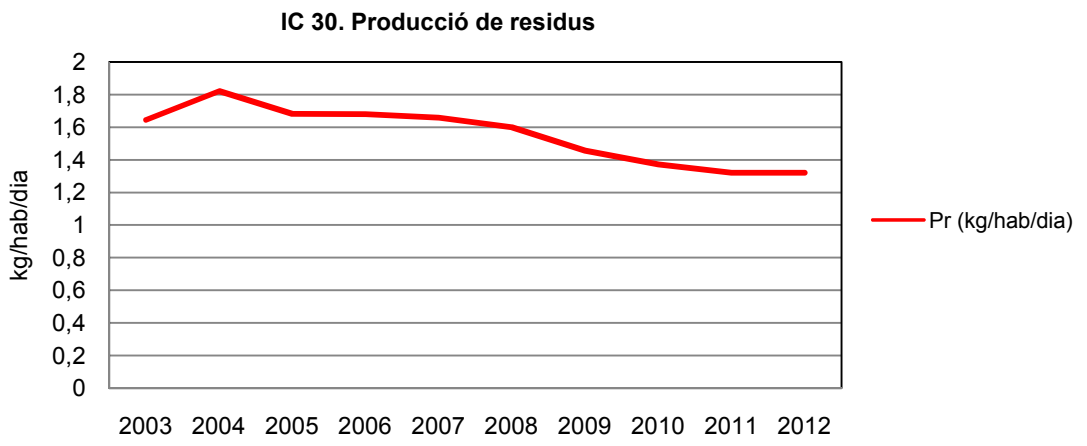

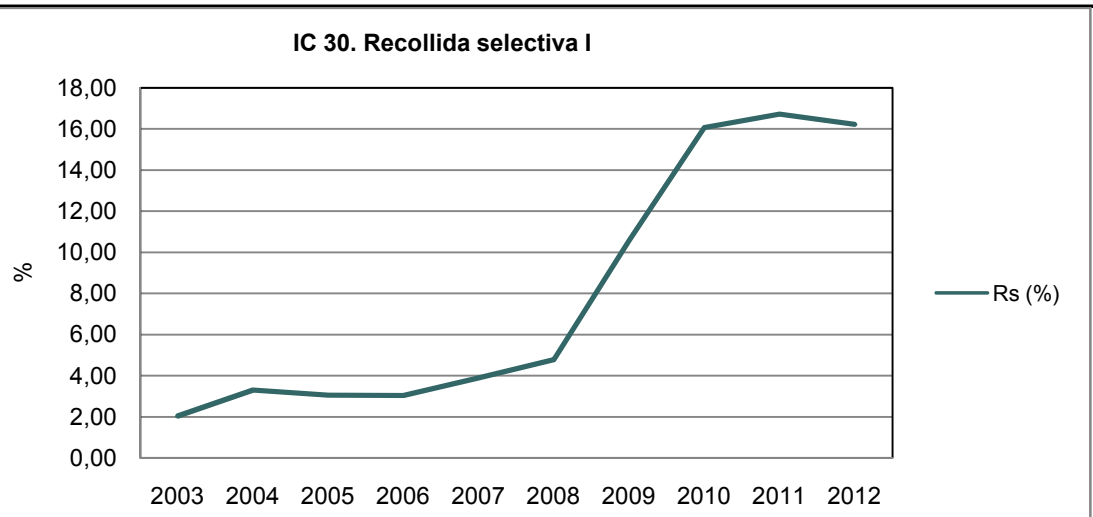

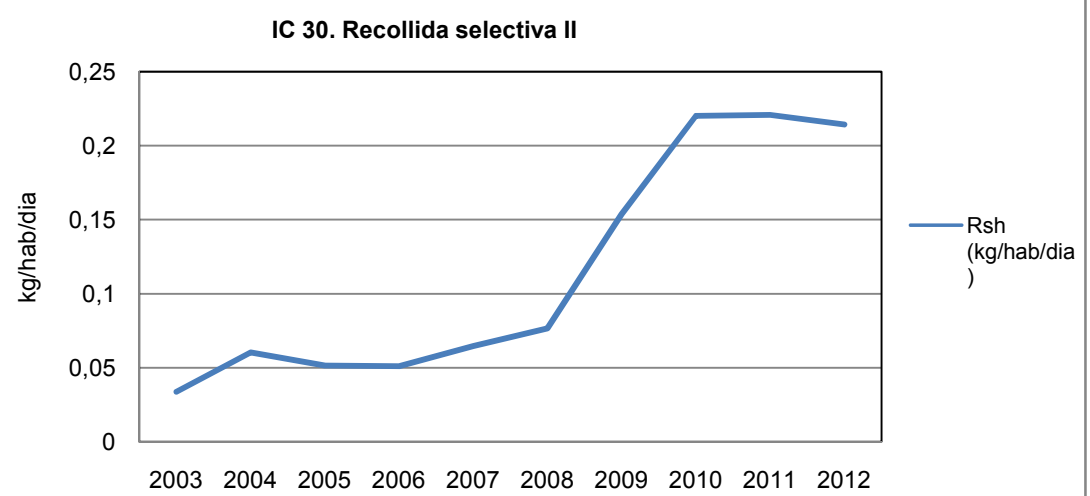

Tendència observada: S'observa una tendència, en primer lloc a la disminució en la producció total de residus, així com un increment en la recollida selectiva, sobretot a partir de l'any 2008, moment en que es va iniciar un nova contrata amb l'empresa concessionària implantant i potenciant així la recollida selectiva al municipi.

Tendència desitjada: La tendència ideal és continuar amb la reducció de la quantitat total de residus, i continuar treballant en obtenir uns màxims de taxes de reciclatge.
Des de la redacció del Pla d'Acció, la producció de residus ha disminuït, per tant, la gestió actual que s'està portant a terme funciona correctament.

5.2. CÀLCUL I REPRESENTACIÓ GRÀFICA, EXPLICADA BREUMENT, D'ALTRES INDICADORS DE SOSTENIBILITAT GENERATS.

Consultar les fitxes de cada projecte, on s'adjunten i es comenten els indicadors propis de cada projecte.

6. CONCLUSIONS I PREVISIÓ. CONCLUSIONS, PREVISIÓ D'EXECUCIÓ DELS PROJECTES PENDENTS, SI ESCAU, I NOU CRONOGRAMA.

6.1. EN FUNCIÓ DELS RESULTATS OBTINGUTS ALS PUNTS 4 I 5, S'HAN DE REVISAR I ACTUALITZAR ELS TERMINIS, ELS OBJECTIUS I LES ACTUACIONS PER ASSOLIR L'ÈXIT DELS PROJECTES.

En termes generals, el Pla d'Acció de l'Agenda Local 21 del municipi de Santa Eulària, des de la seva aprovació a finals de 2011 i ratificació pel Govern Balear al 2012, es considera que el grau d'execució és elevat. D'un total de 31 accions, a assolir en tres anys, a finals de 2013 es tenen executades 13 accions, que representa un 42% del Pla d'Acció, i en estat d'execució 11 accions (35.5% del total d'accions). A un termini de 2 anys, des de l'aprovació del Pla d'Acció tan sols queden pendents 7 projectes que encara no s'han iniciat (el que representa un 22,5% del total d'accions del Pla d'Acció).

Pel que fa a la consecució d'objectius, es considera que amb la implantació d'aquestes actuacions i projectes, s'han aconseguit diversos objectius de sostenibilitat al municipi. També hi ha que destacar, que **la tendència dels indicadors del municipi de Santa Eulària evolucionen, en la seva majoria, cap a la sostenibilitat**. 21 dels indicadors, la tendència és a la sostenibilitat, destacant per exemple indicadors importants com és la disminució del consum d'energia elèctrica al municipi (IC25), la disminució del volum total d'aigua que el municipi subministra a la xarxa d'abastiment (IC20), l'augment, encara que no massa significatiu, de la reutilització de les aigües depurades (IC23), la disminució de la producció de residus i augment de les taxes de reciclatge al municipi (IC30).

Encara que aquesta evolució pot ser deguda a la situació econòmica actual, hi ha que destacar que l'Ajuntament, durant aquests 2 anys, **ha augmentat notablement l'educació i sensibilització ambiental**, sobretot entre els més petits i joves, ja que pensa que el futur de les generacions següents depèn sobretot dels valors que puguen transmetre a aquestes generacions futures. Amb la implantació del **Programa Agenda 21 Escolar**, s'han treballat sobretot aspectes relacionats amb l'aigua, els residus i el consum d'energia. Treballar aquests aspectes amb els més petits és molt important, primer per transmetre la consciència ambiental, i segon perquè els nens són els millors educadors de les famílies. Per tant, com a punt a

destacar dins l'Agenda Local 21 del municipi, és la participació sobretot dels nens i del món educatiu en la millora de diversos aspectes municipals. Tot això s'ha aconseguit posant en marxa el programa Agenda 21 escolar, els plens infantils i juvenils i amb diversos programes del Departament de Joventut. Tota aquesta feina realitzada amb els més petits, s'ha posat de manifest i es pot certificar ja que el municipi ha rebut el **guardó de Ciutat Amiga de la Infància**. Aquest guardó, atorgat pel Comitè UNICEF Espanya, premia els esforços del Consistori per situar als menor com objectiu i eix principal de bona part dels projectes i polítiques municipals, no només d'una forma testimonial, sinó activa e integrada, buscant la participació dels menor i sobretot, treballant per garantir els seus drets. Dins de les bases per aconseguir aquest reconeixement, una Ciutat Amiga de la Infància (CAI), té que garantir el dret a la infància a influir sobre les decisions que es prenen en el seu municipi, expressar la seva opinió, rebre serveis bàsics de salut, educació i protecció.

També es volen destacar grans avanços en la sostenibilitat del litoral i les platges, al redactar un **Pla Integral de Gestió i Neteja Sostenbile de Platges,** del que ja s'han implantat algunes actuacions, i per tant, suposa un document molt important per mitigar molts dels impactes generats durant anys sobre aquest ecosistema litoral tan fràgil, i a la vegada tant important per a l'economia local i el turisme, ja que les platges segueixen sent el principal reclam turístic de l'illa d'Eivissa. Apart d'això, els projectes de manteniment de les **certificacions existents (ISO 14001 a 5 platges del municipi)**, així com les noves certificacions en matèria d'accessibilitat universal (certificació al 2013 amb la **UNE 170001 de la Platja de Santa Eulària**), també han suposat un valor afegit, tant per la pròpia gestió integral de totes les actuacions que es desenvolupen sobre les platges, com també per la promoció exterior, ja que estan certificades per una entitat acreditada com és AENOR.

Les **millores en infraestructures públiques** també ha estat un repte important, que poc a poc, s'està aconseguint: camp de gespa de la parròquia de Santa Gertrudis, les peatonalitzacions del centre de Santa Eulària, la construcció del centro socio-cultural a la parròquia de Jesús i sobretot, els avanços de l'Ajuntament en relació al finançament del futur institut al municipi, tant necessari i reclamat pel conjunt de la població des de fa anys.

En relació a l'ocupació local, es vol destacar també l'èxit del projecte **9.1.2. Club de Feina,** ja que des de fa 2 anys, el Departament d'Ocupació i Formació ha treballat molt per posicionar-se com un altra recurs d'orientació laboral a persones en situació d'atur, assessorament a emprenedors i promotor de multitud d'activitats formatives (trobades d'emprenedors, jornades d'entrevistes express amb empreses locals per trobar feina, tallers de formació en currículum, imatge personal, creació d'empreses, etc). Entre els seus serveis també es troba la borsa de feina, on empreses locals poden contactar amb el club de feina per cercar personal que

compleixi amb els perfils que demanden. Ara per ara, es un projecte consolidat, que segueix millorant dia a dia, i resultat d'això és la certificació del Departament d'Ocupació i Formació amb la ISO 9001 de Qualitat, a finals de l'any 2012.

Com a **punts febles a potenciar**, és la realització de reunions de Foro Ciutadà, ja que durant el 2012 no se n'ha realitzat cap, degut a que es va dedicar a la redacció del Reglament de Participació i la creació del Registre Municipal d'Associacions, així com, tal i com s'ha comentat anteriorment, s'ha fomentat molt la participació infantil i juvenil. Encara que es realitzen moltes reunions sectorials (comerç, turisme, medi ambient, litoral, ...), no s'ha consolidat una estructura de reunions, tal i com estableix el Reglament de Participació Ciutadana.

Com a repte per als següents anys, és fomentar encara més la participació, i obrir aquests fòrums a la ciutadania en general. En les properes reunions, s'exposarà l'estat d'execució del present Pla d'Acció, i es decidirà amb la ciutadania els propers projectes a incloure dins d'Agenda Local 21. Encara que l'experiència demostra que aquests Fòrums ciutadans s'han de dotar de continguts més concrets, ja que es considera que com l'Agenda 21 engloba tants de temes, s'han de treballar aspectes més concrets, ja que sinó a les reunions es divaga massa. Durant l'any 2014, es pretén la creació d'un Foro de la Mobilitat, amb motiu de les peatonalitzacions que s'estan portant a terme a diversos punts del municipi.

6.2. REDACCIÓ DEL PLA ANNUAL PER L'ANY SEGÜENT. ES RELACIONARAN LES ACTUACIONS O PROJECTES DEL PLA D'ACCIÓ VIGENT QUE ES PREVEU EXECUTAR DINS L'ANY SEGÜENT DE L'INFORME DE SEGUIMENT.

L'Ajuntament de Santa Eulària des Riu és partidari de no realitzar Plans d'Acció anuals, ja que això suposa el retard del procés d'Agenda Local 21. Per tant, a l'inici de la Fase Pla d'Acció al 2011, es va acordar realitzar Plans d'Acció amb actuacions i projectes a realitzar en un termini d'uns tres anys, i per aquest motiu, de la bateria inicial de més de 50 projectes, el Fòrum Ciutadà en va triar 31 per implantar durant els anys 2012, 2013 i 2014. Per tant, durant el 2014-2015, serà el moment d'incloure nous projectes al Pla d'Acció, ja siguin dels que no es varen triar com de nous projectes que plantegi el Fòrum Ciutadà. D'aquesta forma, es definirà un nou Pla d'Acció a implantar en els següents tres anys.

Així mateix, durant l'any 2014, es crearan els Fòrums sectorials, segons estableix el Reglament de Participació Ciutadana, per començar a determinar noves actuacions a incloure en el següent Pla d'Acció, i també s'hauran de posar en marxa els 7 projectes que estan pedents d'iniciar (segons la taula d'execució del Pla d'Acció).

La periodicitat de reunions està contemplat al Reglament de Participació Ciutadana, ja que aquest també estableix el funcionament dels Fòrums Sectorials i els Fòrums de parròquia.

RECULL DE PREMSA

2.2.1. Programa Agenda 21 Escolar.

Un aplauso de 360 grados

Alumnos de todos los centros educativos de Santa Eulària exponen sus proyectos en el I Congreso Infantil de Ahorro de Agua

25.03.2013 | 09:28

RAQUEL SÁNCHEZ | SANTA EULÀRIA En pie y girando sobre sí mismos en un rotundo aplauso. Así terminaron la jornada los 300 estudiantes que asistieron ayer al I Congreso Infantil de Ahorro de Agua. Aplaudían a los alumnos de otros centros educativos del municipio de Santa Eulària que, como ellos, habían expuesto los proyectos de ahorro que han desarrollado en sus centros en los últimos meses y las conclusiones a las que estos trabajos les han permitido llegar.

Cada vez que el mago Albert pide un voluntario se levantan de su asiento cientos de chicos alzando los brazos. **LORENA PORTERO**

Galería. Congreso Infantil del Agua

Los alumnos de los seis colegios de Santa Eulària y del instituto Xarc coincidieron en muchas de sus propuestas de ahorro: clásicos como lavarse los dientes siempre con el grifo cerrado, colocar botellas de dos litros de agua dentro de las cisternas de los inodoros para disminuir el vertido cada vez que se vacían y la lucha contra los cada vez más impopulares baños en favor de la ducha. Pero cada centro destacó sus particularidades y las ideas de unos sirven de inspiración para el resto en su objetivo común de reducir la factura anual de Aqualia en un 10 por ciento.

Vicent, un alumno de primero de ESO del IES Xarc, explicó que llevan varios meses controlando el contador del agua del instituto e investigando posibles fugas. Estos estudiantes visitaron la Estación Depuradora de Aguas Residuales del municipio y editaron un vídeo de esa excursión, además de realizar cálculos sobre el consumo diario de aagua por persona (entre 150 y 300 litros según sus cuentas). Nerea, del mismo centro, mostró a los asistentes al Palacio de Congresos el zootropo confeccionado por sus compañeros en el que se puede visionar el ciclo del agua.

Porteadores de agua

Tampoco escatimaron esfuerzos para ahorrar agua los escolares de Sant Carles, a juzgar por lo expuesto por sus alumnos de 4º y 5º de Primaria. Asistieron a un pleno municipal, recibieron aireadores para algunos de los grifos de la escuela y pidieron «a Manolo, que es el que se encarga del mantenimiento» que los instalara. En los talleres de matemáticas hicieron «la prueba de la bolsa de agua, para ver cuánto se ahorra al abrir el grifo con un aireador» y midieron el campo de fútbol para después, en Educación Física, recorrerlo cargando garrafas de cinco y ocho litros «para entender lo duro que es para las personas que tienen que caminar a diario varios kilómetros para conseguir agua y luego tienen que transportarla».

De entre sus proyecciones destacó una imagen, la de la modernísima fuente que les gustaría tener en su colegio, donde los surtidores no abundan precisamente. «Esta es la que nos gustaría porque está adaptada para los niños de Infantil, para los de Primaria y también para los que van en silla de ruedas», explicaron aprovechando la ocasión que el Ayuntamiento de Santa Eulària y Aqualia les ofrecían con este congreso y esperando que su petición no caiga en saco roto.

Alicia y Alejandro, del colegio Sant Ciriac, mostraron el original sistema de señalización que sus grupos han ideado para identificar los grifos con mayor y menor consumo del centro: semáforos rojos y verdes. No han podido saber sicon sus medidas habían logrado ahorrar el 10 por ciento deseado. «Nuestro contador está conectado con el del colegio de Santa Eulária y con el del huerto de Can Planetes», justificaron su falta de datos exactos.

Unicef nombra a Santa Eulària Ciudad Amiga de la Infancia

El organismo ha comunicado a la Villa del Río que su candidatura ha pasado todas las auditorías

16:51 Tweet 6 Recomendar 98

Ana Costa con los técnicos que han conseguido el título. AYTO. SANTA EULÀRIA

REDACCIÓN | IBIZA El Ayuntamiento de Santa Eulària ha obtenido el título de Ciudad Amiga de la Infancia que concede el Comité de Unicef en España. Este organismo nacional, que representa y vehicula los proyectos de la entidad internacional, ha comunicado al Consistorio de la Villa del Río que su candidatura ha superado todas las auditorías y ha sido aprobada.

Este reconocimiento, que es el primero que se otorga a un municipio de Balears, premia los esfuerzos de Santa Eulària para situar a los menores como objetivo y eje principal de buena parte de las políticas municipales.

Unicef explica en las bases que una Ciudad Amiga de la Infancia «debe garantizar el derecho de los menores a influir sobre las decisiones», expresar su opinión sobre el pueblo que desean y recibir servicios básicos de salud, educación y protección. También debe garantizarles protección contra la explotación, la violencia y el abuso, seguridad en las calles, espacios verdes y posibilidad de participar en actos culturales, entre otros aspectos.

3.2.1. Pla Integral de neteja sostenible de platges.

Identifícate / Regístrate Jueves 22 de noviembre de 2012 Contacte con diariodeibiza.es | RSS

diariodeibiza.es NOTICIAS Pitiusas y Baleares HEMEROTECA »

PORTADA | SECCIONES | DEPORTES | ECONOMÍA | OPINIÓN | PARTICIPACIÓN | OCIO

Pitiusas y Baleares España Internacional Sociedad Cultura Sucesos Formentera hoy

diariodeibiza.es » Pitiusas y Baleares

Plan medioambiental

Limpieza sostenible de las playas

08:45 Tweet 1 Recomendar 0

El pleno aprobó, a propuesta de la concejalía de Medio Ambiente, un plan de limpieza sostenible de las playas. Se trata de un documento que incluye las principales directrices, métodos y medios que deben usarse en el futuro para una gestión integral respetuosa con el entorno y que entienda el valor ecológico de estos espacios como uno de los elementos fundamentales, vinculados también al turismo, fuente principal de riqueza del municipio. La concejala de Medio Ambiente, Antonia Picó, se refirió al precedente que existe ya en este sentido, cuando todos los ayuntamientos de la isla decidieron dejar de retirar la posidonia de las playas al adoptar una de las conclusiones del congreso sobre gestión del litoral que se celebró en Santa Eulària en 2008. El portavoz de PSOE-Pacte, Vicent Torres, precisó que su grupo no se opone al plan, aunque se abstuvo en la votación por no haber tenido tiempo material de estudiarlo. El alcalde, Vicent Marí, señaló que, el acuerdo supone unas directrices generales de actuación, aunque el plan se volverá a presentar al pleno para su aprobación definitiva. El concejal de ExC, Mariano Torres, apoyó con su voto la iniciativa y felicitó por ella al PP.

Un plan integral para toda la costa del municipio

El Ayuntamiento prepara un plan integral de gestión de las playas, con intervenciones concretas en todas ellas

08:04 Tweet 3 Recomendar 0

P. R. | IBIZA Xisco Roig, que ya en octubre de 2008 participó en el congreso sobre gestión del litoral que se celebró en el Palacio de Congresos, ha recibido el encargo del Ayuntamiento de redactar el ´Plan de Gestión Sostenible del Litoral del Municipio de Santa Eulària´. El proyecto se presentará al público en unas dos semanas, según anunció ayer la concejala de Litoral y Playas, Antonia Picó.

Picó anunció que este plan será «muy ambicioso», ya que prevé actuaciones en todo el litoral del municipio, teniendo en cuenta no solamente la retirada de algas durante el invierno, sino las necesidades que presenta cada una de las playas para gestionar su limpieza de una forma más sostenible y también para mejorar su imagen.

El plan integral afecta a todo el municipio, pero se ha realizado una ficha de cada playa en la que se especifican las intervenciones concretas que deberán emprenderse en cada caso.

Picó explicó que esta planificación no se podrá desarrollar de cara al próximo verano, sino que la mayor parte de las intervenciones deberán realizarse durante el invierno. No obstante, recalcó que el Ayuntamiento intentará que se haya ejecutado en su totalidad para el verano de 2013.

La concejala considera que los concesionarios de playa han trabajado muchos años de una forma determinada y se sorprenden del nuevo estilo que quiere imponer el Ayuntamiento de cara a una gestión de calidad. Pero asegura que «cada vez están más receptivos» y que incluso algunos variaron su punto de vista en el transcurso de la jornada de ayer.

La clave

MOTIVOS DE LA JORNADA
Información para los empresarios de las playas
El objetivo de la jornada de ayer era informar a los concesionarios los motivos por los que las playas han sufrido una regresión tras décadas de ser explotadas y el sentido de las medidas que aplica el Ayuntamiento.

Un experto insta a «cambiar la mentalidad» para hacer las playas más sostenibles

El geógrafo Xisco Roig, autor del plan de gestión del litoral de Santa Eulària, explica a los concesionarios la necesidad de «corregir» algunos aspectos para conseguir un equilibrio entre economía y paisaje • El consultor presenta las ventajas del nuevo sistema de retirar la posidonia

08:04 8+1 Tweet 19 Recomendar 6

El geógrafo Xisco Roig (de pie) se dirige a los concesionarios de playa en la sede del Club Náutico de Santa Eulària. JUAN A. RIERA

PEP RIBAS | IBIZA Medio centenar de empresarios que explotan concesiones temporales de playa en Santa Eulària asistieron ayer a una jornada de limpieza sostenible del litoral organizada por los departamentos de Playas y Medio Ambiente del Ayuntamiento. La iniciativa se enmarca en una política municipal que promueve la obtención de distintivos de calidad de los que ya gozan algunas áreas de la costa del municipio.

NOTICIAS RELACIONADAS

* Gestión integral y banderas azules. Pitiusas y Baleares
* Un plan integral para toda la costa del municipio. Pitiusas y Baleares

El taller, que se desarrolló en las dependencias del Club Náutico, estuvo dirigido por el geógrafo y consultor ambiental menorquín Xisco Roig, quien abordó algunos «cambios de mentalidad y tendencias» que deben afrontar tanto particulares como administraciones para «mantener un equilibrio entre sostenibilidad medioambiental y explotación económica de la costa», según sus propias palabras.

Xisco Roig explicó, una vez concluida la jornada, que esta tenía como objetivo explicar a los concesionarios «algunos aspectos que se deben corregir de forma sostenible» para mejorar la calidad de la arena y del paisaje. La charla abordó la limpieza de las playas, el encauzamiento de aguas pluviales y una serie de actuaciones que deberían llevar a cabo los propios concesionarios de común acuerdo con la Administración municipal para

8.1.1. Promició del turisme familiar, accessible i de qualitat.

La playa de Santa Eulària consigue el primer certificado Aenor de Balears

S´Arenal posee servicios, equipamientos e instalaciones totalmente operativos para discapacitados

17.08.2013 | 05:30

Silla de ruedas adaptada para discapacitados en Santa Eulária.
juan a. riera

REDACCIÓN | IBIZA El Ayuntamiento de Santa Eulária es el primero de Balears en disponer de una playa completamente adaptada con criterios de accesibilidad universal con servicios, equipamientos e instalaciones plenamente útiles y operativos para personas con problemas de movilidad o con algún tipo de discapacidad, según informó el Consistorio en un comunicado.

Se trata de s'Arenal de Santa Eulária, la principal playa urbana del municipio, que ha recibido el certificado de Gestión y Accesibilidad Universal de la Asociación Española de Normalización y Certificación (Aenor). El Ayuntamiento recuerda en la nota que fue el primero en incorporar una silla anfibia para el baño para personas con problemas de movilidad.

Aviso inalámbrico

La playa dispone ahora de baños y ducha adaptada, que incluyen un timbre de aviso inalámbrico, que permite solicitar la presencia del socorrista en caso de que el bañista necesite algún tipo de ayuda, explica la nota.

Asimismo, se ha habilitado una zona de sombra para el descanso y la asistencia de las personas que lo necesiten y unas pasarelas para facilitar el acceso a la zona de hamacas y sombrillas.

Por lo que hace referencia al equipamiento, además del propio servicio de socorrismo para cualquier tipo de emergencia, la playa cuenta con una silla anfibia y unas muletas especiales para el baño. De cara a la temporada de 2014, el Ayuntamiento pretende instalar una línea de boyas para que sirva de indicador a las personas con deficiencias visuales.

«Aire fresco» para los mayores

Los internos han disfrutado en la playa y muchos se han bañado en el mar tras varios años sin hacerlo

23.08.2013 | 19:49

Playa. Diez internos de Sa Residència pasan un bonito día de verano en la playa de Santa Eulària acompañados del servicio de salvamento y accesibilidad de la Cruz Roja. La mayoría aseguran estar felices de darse un baño después de tantos años.

Ver Galería

«Aire fresco» para los mayores

LETICIA SASKIA RECARTE | SANTA EULÀRIA

Carmen Olagüe tiene 92 años y ha podido bañarse en el mar después de 25 años sin hacerlo. «Esta mañana no tenía muchas ganas de venir, pero ahora está encantada», explica Miguel Ángel Jiménez, trabajador social de Sa Residència, mientras la besa en la mejilla.

Algunos necesitan un poco más de ayuda para entrar y salir del agua, otros un poco menos, pero todos disfrutan de la misma manera de un bonito día de playa. Diez internos de esta residencia aprovechan la mañana en la playa de Santa Eulària por segunda vez este verano. Aún podrán hacerlo una tercera el próximo 12 de septiembre. Algunos de ellos explican que, igual que Carmen, llevan años sin pisar la arena o sin darse un relajante baño de mar.

Josefa entra en el mar acompañada por uno de los socorristas.
LORENA PORTERO

Más vídeos

Miguel Ángel pasa la mañana con ellos para ayudarles. Asegura que durante todo el año organizan excursiones a algún lugar de la isla: «Paseamos por diferentes pueblos, vamos a museos y en verano tratamos de aprovechar esas salidas para darnos un bañito en el mar».

Explica que además de en Santa Eulària, en otras ocasiones han optado por pasar el día en Platja d´en Bossa, ya que en ambas el acceso al mar es fácil. «Para estas personas, tener contacto con el personal de la Cruz Roja es muy beneficioso», comenta.

Un día divertido

Tanto Miguel Ángel como las diferentes auxiliares que le acompañan en la jornada de playa opinan que tener contacto con personas ajenas a la residencia es como una bocanada de «aire fresco» para los internos. Cuentan que la mayoría comenzó el día anterior a preparar la toalla y el bañador: «Tenían muchas ganas de hacer esta excursión». El equipo de Sa Residència añade que en la playa de Santa Eulària cuentan con todo lo necesario para adaptarse a las limitaciones y necesidades de cada persona y que puedan pasar así un bonito día de playa.

7.1.1. Agilitzar la construcció d'un camp de gespa i instal·lacions esportives a Santa Gertrudis.

Vicent Marí inaugura el nuevo campo de fútbol de Santa Gertrudis

@Noudiari / El Alcalde de Santa Eulària des Riu, Vicent Marí, inaugura esta tarde las obras del nuevo campo de fútbol de césped artificial y pistas polideportivas de Santa Gertrudis, unas instalaciones modernas que amplían y mejoran la oferta de deportiva y de ocio, especialmente para los más pequeños.

Un momento de la inauguración del nuevo campo de césped artificial de Santa Gertrudis.

Al acto acudieron el presidente del Consell Insular d'Eivissa, Vicent Serra, y el director insular de la administración del Estado, Rafael García Vila, puesto que la obra ha contado con financiación de las dos administraciones además de la propia del Consistorio.

El nuevo espacio polideportivo, que se tendrá que completar con una segunda fase, incluye la construcción y equipamiento del campo de fútbol de césped artificial de dimensiones que permiten la disputa de partidos oficiales, además de servir para la práctica de fútbol-7. El perímetro servirá de pista para hacer carrera continua y se tendrá la posibilidad de instalar gradas.

Además de esta actuación, que supondrá dejar inactivo el último de los campos de tierra que había en el municipio para la práctica de fútbol, se inauguran dos pistas de tenis, así como un espacio polideportivo que permitirá la práctica de baloncesto, balonmano y voleibol. Posteriormente, en una segunda fase, se procederá a construir cuatro pistas de pádel y el club social de todo el complejo, que incluirá cerca de 1.500 metros cuadrados de espacios comunes distribuidos a dos alturas.

Varios niños posan junto a la placa conmemorativa de la inauguración de las instalaciones.

La intervención inicial de la obra tenía un importe total de 1,33 millones de euros, de los cuales el Consistorio ha aportado cerca de 917.300, el Consell (a través de los Proyectos Insulares de Obras y Servicios de 2011) 223.350 y el resto son fondos estatales del Fondo de Modernización de Infraestructuras Turísticas (Fomit). Finalmente, las mejoras en la seguridad y adaptaciones pedidas por los mismos clubes deportivos, con un aumento del número de vestuarios, han incrementado el coste de la obra en 200.000 euros.

9.1.2. Creació de la seu del servei d'ocupació (Club de Feina)

Santa Eulària organiza entrevistas de trabajo exprés para parados

En la jornada ´Santa Eulària se n´ocupa´ de este viernes podrán ofrecer sus servicios a 10 empresas de la isla

08:18 g+1 Tweet 7 Recomendar 1

REDACCIÓN | IBIZA El Palacio de Congresos de Santa Eulària acoge mañana viernes la primera edición de la jornada ´Santa Eulària se n´ocupa´, creada por el departamento de Formación y Ocupación del Ayuntamiento, a través del Club de Feina. El objetivo de la jornada es poner en contacto directo a los demandantes de empleo con diez de las empresas más importantes de la isla en un solo espacio a través de entrevistas «exprés» personales.

Hasta el momento hay ya 165 inscripciones y podrán participar hasta 200 demandantes. A partir de las 11.30 horas se hará un sorteo para figurar en uno de los cuatro grupos de 50 personas cada uno. Cada demandante podrá solicitar turno para cada una de las empresas a las que quiera ofrecer sus servicios y en poco más de un minuto podrán entregar su currículum y tratar de convencer al examinador de que son la persona idónea para cubrir un puesto de trabajo en su empresa.

Las empresas que han acudido al llamamiento del Consistorio son Fiesta Hotels, Sirenis Hotels, Can Correu y Azuline Hotels, Hiper Centro, Limpiezas Es Vedrà, Ibiza Business Coaching, Securitas Direct, Holidays y La Productora.

Además de las entrevistas, a las 10 horas habrá una conferencia a cargo de la especialista en recursos humanos María Luisa moreno Cobián, creadora del blog Zumo de Empleo.

Entre el 2 y el 5 de abril

El Palacio de Congresos acoge ´Santa Eulària se n´Ocupa´

El programa incluirá una sección de entrevistas de trabajo "exprés" para 200 personas

27.03.2013 | 09:08

EUROPA PRESS | IBIZA El Palacio de Congresos de Ibiza acogerá entre el 2 y el 5 de abril la segunda edición del 'Santa Eulària s n'Ocupa', cuyo objetivo es impulsar actividades que contribuyan a facilitar la incorporación al mercado laboral de personas desempleadas. Esta iniciativa ha sido organizada por el departamento de Ocupación de Santa Eulària, en colaboración con el SOIB.

El programa incluirá una sección de entrevistas de trabajo "exprés" para 200 personas repartidas en cuatro grupos. Desde el Ayuntamiento de Santa Eulària han avanzado que las inscripciones ya pueden realizarse en el Club de Feina de la localidad. Las plazas se repartirán primero entre los empadronados en el municipio y por riguroso orden de inscripción.

Así, el 5 de abril se repetirá esta experiencia llamada 'speed networking' y que consiste en protagonizar, durante un minuto, una entrevista de trabajo. Las empresas participantes, unas diez, pertenecen en su mayoría al sector servicios.

Las entrevistas 'exprés' tendrán lugar entre las 11.30 y las 14.00 horas y antes, a las 09.45 horas, se llevará a cabo la presentación del programa y la entrega al departamento de Ocupación de la certificación ISO 9001:2008 por parte de Aenor. Además, habrá una conferencia sobre las posibilidades de internet para buscar empleo.

'Santa Eulària se n'Ocupa', según el Ayuntamiento, no sólo se limita a crear un espacio para poner en común la oferta y la demanda de puestos de trabajo y, además, servir a las personas desempleadas a adquirir unos hábitos y conocimientos útiles a la hora de enfrentarse a un proceso de selección laboral. Así, el Palacio de Congresos acogerá, los días 2 y 3 de abril, varios talleres para 80 personas en total.

Según el Consistorio, se enseñarán guías para redactar un buen currículum o diversas técnicas de relajación para afrontar una entrevista laboral.

'Santa Eulària se n'ocupa' comienza mañana su andadura

@Noudiari/ La campaña para personas en paro llamada 'Santa Eulària se n'ocupa', impulsada por el Ayuntamiento de Santa Eulària des Riu, comienza mañana sus actividades en el Palau de Congressos del municipio.

El objetivo de estos talleres, organizador por el Ayuntamiento de Santa Eulària, es ayudar a personas desempleadas a encontrar un puesto de trabajo.
Foto: santaeulariadesriu.com

La primera charla se ofrecerá a las 10h y se titula 'El CV: mostra el teu potencial, ven-te!'. Alicia Torres, Beatriz Marí, Sandra Marí y Naika Yern, del Club de Feina del consistorio de Santa Eulària ofrecerán las claves para redactar un buen curriculum vitae que potencie las virtudes de la persona que busca empleo. Una hora más tarde, a las 11h, la responsable municipal de protocolo pronunciará una charla de una hora cuyo tema principal será 'La teva imatge: complement per el teu CV'.

El objetivo de estas jornadas es que los desempleados consigan un puesto de trabajo mediante entrevistas exprés, de un minuto de duración, con diversas empresas del sector servicios que apoyan esta iniciativa y que se encuentran en proceso de contratación de cara a la temporada de verano. También se realizarán diversas actividades enfocadas a la formación práctica de cara a la búsqueda de empleo.

Santa Eulària presenta el programa Ideon de foment de l'autoocupació

@Noudiari/ Aquest dilluns s'ha presentat al Palau de Congressos el programa Ideon, una iniciativa del Club de Feina de Santa Eulària des Riu, amb la col·laboració del Consell Insular d'Eivissa. L'objectiu d'aquesta nova proposta és incentivar l'interès per l'autoocupació i l'emprenedoria oferint tallers pràctics, xerrades i un concurs de projectes de negoci que atorgarà una ajuda de 2.500 euros per a posar en marxa l'idea del guanyador.

Un moment de la presentació del programa Ideon de foment de l'emprenedoria. Foto: Ajuntament de Santa Eulària des Riu.

La primera de les activitats del programa Ideon ha estat la conferència que ha realitzat el psicòleg i consultor especialitzat a emprenedoria Alfonso Alcántara. Aquesta xerrada gratuïta s'ha centrat en els conceptes bàsics que ha de considerar una persona abans d'iniciar l'incerta aventura de tindre el seu propi negoci. La següent cita del programa Ideon tindrà lloc la propera setmana amb la celebració de diferents tallers pràctics per aquelles persones que ja hagin decidit que ser el seu propi cap és la millor forma de sortir de l'atur o aconseguir una millora dins la seva vida laboral.

Els dies 18 i 19 de novembre tindran lloc diferents sessions pràctiques en les que s'informarà als alumnes dels diferents nínxols de mercat en que hi ha més possibilitat d'èxit o, per exemple, com plasmar les idees de negoci en un pla que sigui atractiu a possibles inversors o per a aconseguir el finançament necessari. Les jornades tindran al matí un caire més teòric mentre que les sessions de tarda seran més pràctiques, amb una part de consultoria per a examinar les pròpies idees de negoci dels participants.

Per últim, Ideon compta amb una fase de concurs de selecció de projectes de negoci. Fins al 14 de gener es podran presentar els projectes degudament emplenats, dels quals un jurat qualificat triarà els deu que considera amb més possibilitats i que hauran de passar per una prova de presentació en públic. El guanyador rebrà una ajuda de 2.500 euros per a posar en marxa la seva idea, una quantitat aportada pel Consell Insular, mentre que el segon rebrà 2.000 aportats per l'Ajuntament de Santa Eulària des Riu.

A la presentació d'aquest programa han assistit el regidor de Formació de Santa Eulària, Salvador Losa; el conseller insular de Comerç i Indústria, Vicente Roig; el consultor i conferenciant Alfonso Alcántara i la responsable del Club de Feina, Alicia Torres.